

Surge protection device - C-UFB-24DC - 2797861

Please be informed that the data shown in this PDF Document is generated from our Online Catalog. Please find the complete data in the user's documentation. Our General Terms of Use for Downloads are valid (<http://phoenixcontact.com/download>)



Attachment plug with surge voltage coarse and fine protection, for coaxial signal interfaces, signal voltage 24 V.
Connection: BNC socket/plug


The illustration shows version C-UFB- 5DC

Product Features

- For insertion in the cable
- Ground connection via separately led cable



Key commercial data

Packing unit	1 pc
GTIN	 4 017918 073541
Weight per Piece (excluding packing)	89.43 GRM
Custom tariff number	85363010
Country of origin	Germany

Technical data

Dimensions

Height	93 mm
Width	25.4 mm
Length	25.4 mm

Ambient conditions

Ambient temperature (operation)	-40 °C ... 80 °C
Degree of protection	IP20

Surge protection device - C-UFB-24DC - 2797861

Technical data

General

Housing material	Aluminum
Color	black
Standards for air and creepage distances	VDE 0110-1
	IEC 60664-1
Mounting type	Connection-specific intermediate plugging
Type	Attachment plug
Direction of action	Line-Shield/Earth Ground

Protective circuit

IEC test classification	C2
	C3
	D1
Maximum continuous operating voltage U_C	30 V DC
Maximum continuous voltage U_C (wire-ground)	30 V DC
Nominal current I_N	185 mA (25 °C)
Operating effective current I_C at U_C	$\leq 10 \mu A$
Residual current I_{PE}	$\leq 10 \mu A$
Nominal discharge current I_n (8/20) μs (Core-Earth)	10 kA
Nominal discharge current I_n (8/20) μs (Core-Shield)	10 kA
Total surge current (8/20) μs	10 kA
Max. discharge current I_{max} (8/20) μs maximum (Core-Earth)	10 kA
Output voltage limitation at 1 kV/ μs (Core-Earth) spike	$\leq 65 V$
Output voltage limitation at 1 kV/ μs (Core-Shield) spike	$\leq 65 V$
Output voltage limitation at 1 kV/ μs (Core-Earth) static	$\leq 45 V$
Output voltage limitation at 1 kV/ μs (Core-Shield) static	$\leq 45 V$
Residual voltage at I_n , (conductor-ground)	$\leq 45 V$
Residual voltage at I_n , (conductor-shield)	$\leq 45 V$
Voltage protection level U_p (Core-Earth)	$\leq 120 V$ (C2 - 10 kV / 5 kA)
	$\leq 85 V$ (C1 - 1 kV/500 A)
	$\leq 60 V$ (C3 - 10 A)
Voltage protection level U_p (Core-Shield)	$\leq 120 V$ (C2 - 10 kV / 5 kA)
	$\leq 60 V$ (C3 - 10 A)
	$\leq 85 V$ (C1 - 1 kV/500 A)
Voltage protection level U_p static (core-ground)	$\leq 50 V$ (C1 - 1 kV/500 A)
	$\leq 70 V$ (C2 - 10 kV / 5 kA)
Response time t_A (Core-Earth)	$\leq 500 ns$
Response time t_A (Core-GND)	$\leq 500 ns$

Surge protection device - C-UFB-24DC - 2797861

Technical data

Protective circuit

Input attenuation aE, asym.	2 dB (\leq 10 MHz)
Cut-off frequency fg (3 dB), asym. (PE) in 50 Ohm system	typ. 90 MHz
Cut-off frequency fg (3 dB), asym. (shield) in 50 Ohm system	typ. 90 MHz
Surge carrying capacity in acc. with IEC 61643-21 (Core-Earth)	C2 - 10 kV / 5 kA
	D1 - 2,5 kA

Connection data

Connection method	BNC 50 Ω
Connection type IN	BNC socket
Connection type OUT	BNC plug

Connection, equipotential bonding

Connection method	Screw connection
-------------------	------------------

Standards and Regulations

Standards/regulations	IEC 61643-21
-----------------------	--------------

Classifications

eCl@ss

eCl@ss 4.0	27140201
eCl@ss 4.1	27130801
eCl@ss 5.0	27130801
eCl@ss 5.1	27130801
eCl@ss 6.0	27130807
eCl@ss 7.0	27130807
eCl@ss 8.0	27130807

ETIM

ETIM 2.0	EC000943
ETIM 3.0	EC000943
ETIM 4.0	EC000943
ETIM 5.0	EC000943

UNSPSC

UNSPSC 6.01	30212010
UNSPSC 7.0901	39121610
UNSPSC 11	39121610
UNSPSC 12.01	39121610

Surge protection device - C-UFB-24DC - 2797861

Classifications

UNSPSC

UNSPSC 13.2	39121620
-------------	----------

Approvals

Approvals

Approvals

GOST

Ex Approvals

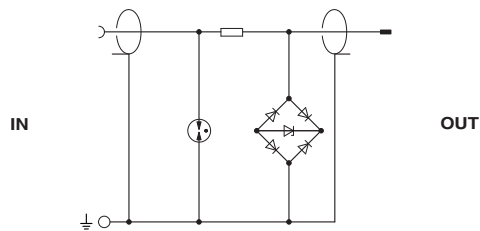
Approvals submitted

Approval details

GOST

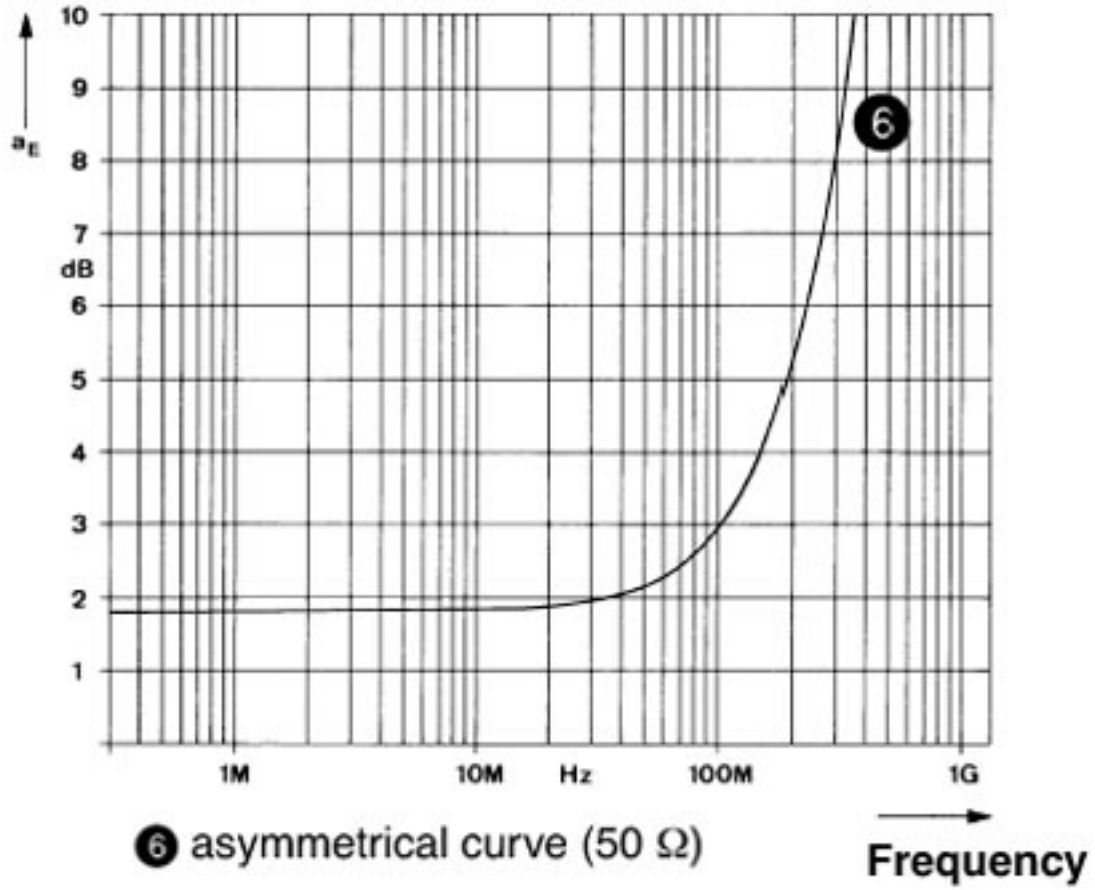
Drawings

Circuit diagram



Surge protection device - C-UFB-24DC - 2797861

Diagram





Компания «ЭлектроПласт» предлагает заключение долгосрочных отношений при поставках импортных электронных компонентов на взаимовыгодных условиях!

Наши преимущества:

- Оперативные поставки широкого спектра электронных компонентов отечественного и импортного производства напрямую от производителей и с крупнейших мировых складов;
- Поставка более 17-ти миллионов наименований электронных компонентов;
- Поставка сложных, дефицитных, либо снятых с производства позиций;
- Оперативные сроки поставки под заказ (от 5 рабочих дней);
- Экспресс доставка в любую точку России;
- Техническая поддержка проекта, помощь в подборе аналогов, поставка прототипов;
- Система менеджмента качества сертифицирована по Международному стандарту ISO 9001;
- Лицензия ФСБ на осуществление работ с использованием сведений, составляющих государственную тайну;
- Поставка специализированных компонентов (Xilinx, Altera, Analog Devices, Intersil, Interpoint, Microsemi, Aeroflex, Peregrine, Syfer, Eurofarad, Texas Instrument, Miteq, Cobham, E2V, MA-COM, Hittite, Mini-Circuits, General Dynamics и др.);

Помимо этого, одним из направлений компании «ЭлектроПласт» является направление «Источники питания». Мы предлагаем Вам помощь Конструкторского отдела:

- Подбор оптимального решения, техническое обоснование при выборе компонента;
- Подбор аналогов;
- Консультации по применению компонента;
- Поставка образцов и прототипов;
- Техническая поддержка проекта;
- Защита от снятия компонента с производства.



Как с нами связаться

Телефон: 8 (812) 309 58 32 (многоканальный)

Факс: 8 (812) 320-02-42

Электронная почта: org@eplast1.ru

Адрес: 198099, г. Санкт-Петербург, ул. Калинина, дом 2, корпус 4, литера А.