

"High Frequency Ceramic Solutions"

915 MHz Antenna

Detail Specification: 4/10/2013

P/N 0915AT43A0026

Page 1 of 3

Recommended Application ISM

General Specifications

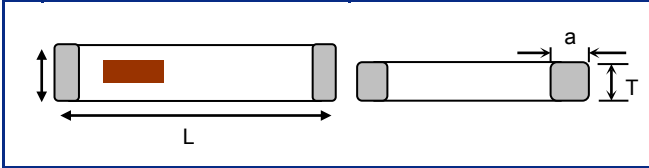
Part Number	0915AT43A0026	Input Power	2W max. (CW)
Frequency (MHz)	902 - 928 Mhz	Operating Temperature	-40 to +85°C
Peak Gain (XZ-total)	-1.0 dBi typ.	Recommended Storage Conditions	+5 to +35°C, Humidity 45~75%RH
Average Gain (XZ-total)	-4.0 dBi typ.	Reel Quantity	1,000
Return Loss	8.5 dB min.		

Part Number Explanation

P/N Suffix	Packing Style	Bulk (loose)	Suffix = S	eg. 0915AT43A0026S
		T & R	Suffix = E	eg. 0915AT43A0026E
		100% Tin	Suffix = E or S	eg. 0915AT43A0026(E or S)
	Termination style	Tin / Lead	Please Consult Factory	

Mechanical Dimensions

	In	mm
L	0.276 ± 0.008	7.00 ± 0.20
W	0.079 ± 0.008	2.00 ± 0.20
T	0.031 ± +.004/-0.008	0.80 ± +0.1/-0.2
a	0.020 ± 0.012	0.50 ± 0.30



Terminal Configuration

No.	Function
1	Feeding Point
2	NC*



*This terminal must be soldered for anchoring and functionality purposes

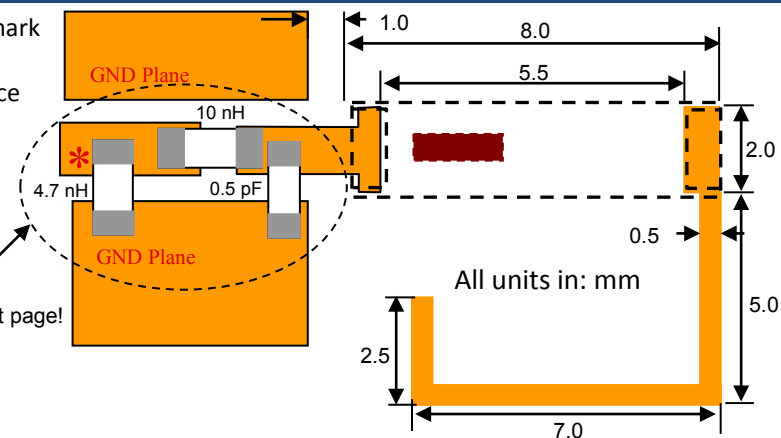
Mounting Considerations I

Mount these devices with brown mark facing up. *Line width should be designed to provide 50 Ω impedance matching characteristics.

With Matching Circuit

Matching circuit**:
See Note 2 on next page!

JTI P/N for Matching Circuit:**
Inductor (4.7nH):L-07C4N7SV6T



**matching circuit and component values will depend on PCB layout, thickness, material, etc.



www.johansontechnology.com

4001 Calle Tecate • Camarillo, CA 93012 • TEL 805.389.1166 FAX 805.389.1821

Ver 1.4

2013 Johanson Technology, Inc. All Rights Reserved

"High Frequency Ceramic Solutions"

915 MHz Antenna

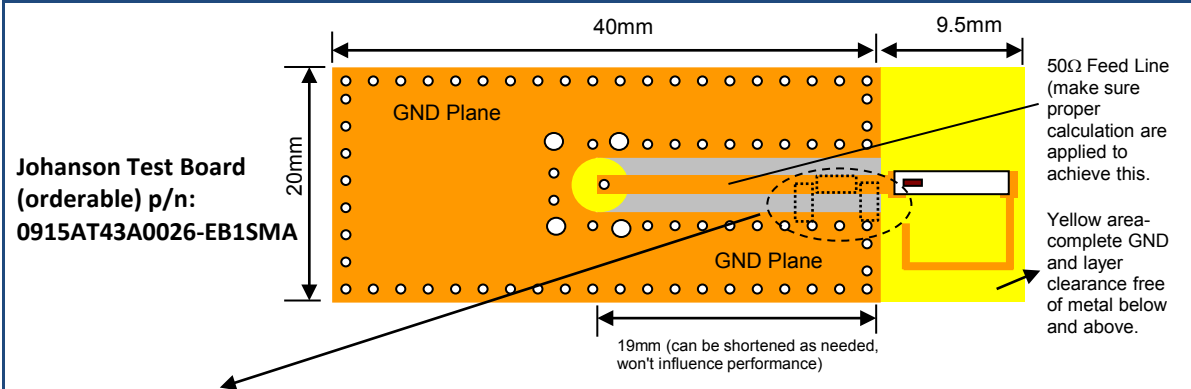
P/N 0915AT43A0026

Detail Specification: 4/10/2013

Page 2 of 3

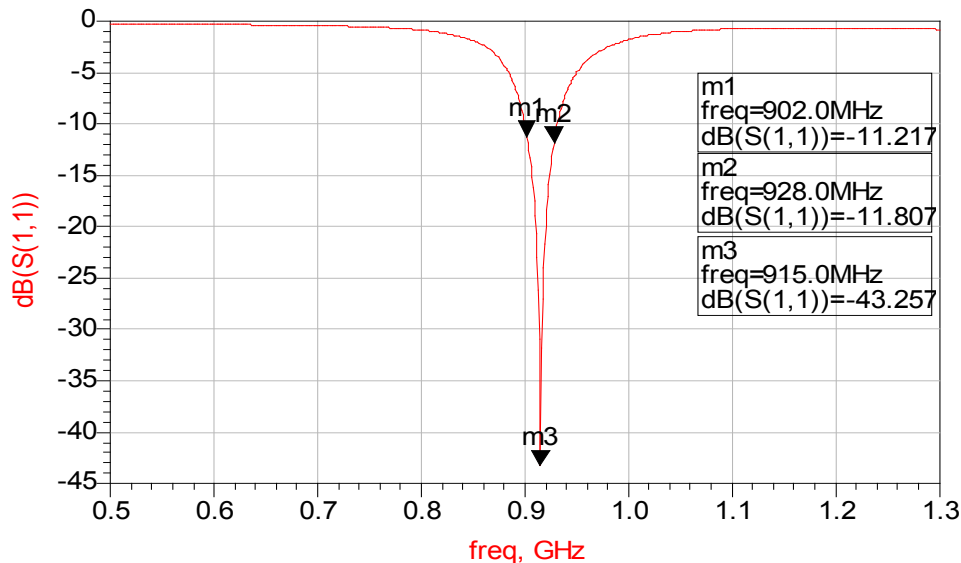
Recommended Application ISM

Mounting Considerations II



****Note 2:** It is recommended that the designer leave available slots for a "pi" (or shunt-series-shunt) network. The antenna matching network values above are used when antenna is mounted on Johanson's evaluation board. The matching values on client's PCB will be different. Go to: <http://johansontechnology.com/tuning> and see how to obtain the new values. If you need further help, contact our RF Applications Eng. Team at:

Return Loss (with matching)



Johanson Technology, Inc. reserves the right to make design changes without notice. Please confirm the specifications and delivery conditions when placing your order. All sales are subject to Johanson Technology, Inc. terms and conditions.



www.johansontechnology.com

4001 Calle Tecate • Camarillo, CA 93012 • TEL 805.389.1166 FAX 805.389.1821

Ver 1.4

2013 Johanson Technology, Inc. All Rights Reserved

"High Frequency Ceramic Solutions"

915 MHz Antenna

Detail Specification: 4/10/2013

P/N 0915AT43A0026

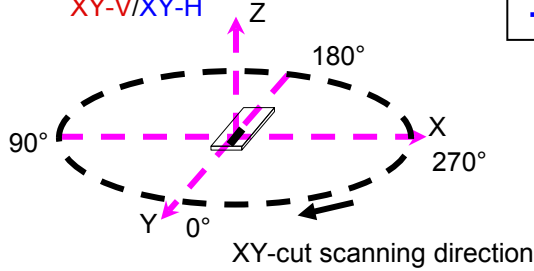
Page 3 of 3

Recommended Application ISM

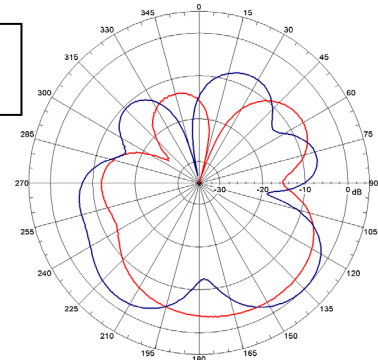
Typical Radiation Performance @ 25° C using 0915AT43A0026-EB1SMA

Typical Radiation Patterns

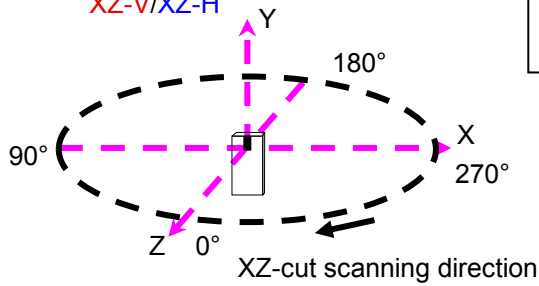
XY-V/XY-H



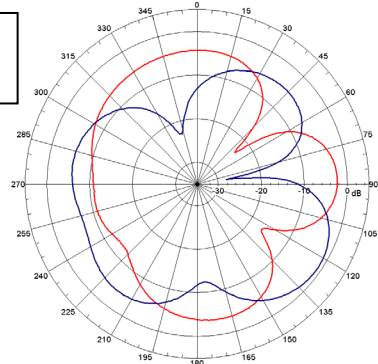
XY cut @915MHz
 — Vertical
 Horizontal



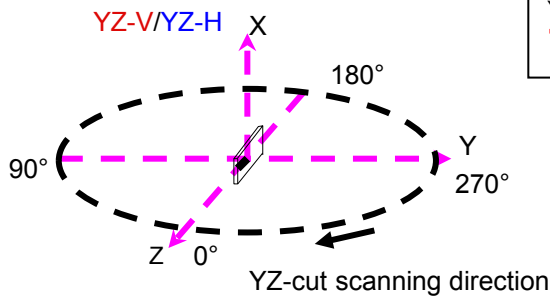
XZ-V/XZ-H



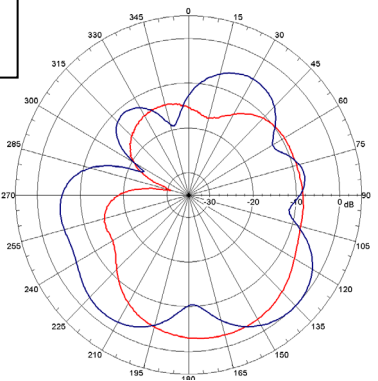
XZ cut @915MHz
 — Vertical
 Horizontal



YZ-V/YZ-H



YZ cut @915MHz
 — Vertical
 Horizontal



Johanson Technology, Inc. reserves the right to make design changes without notice. Please confirm the specifications and delivery conditions when placing your order. All sales are subject to Johanson Technology, Inc. terms and conditions.



www.johansontechnology.com

4001 Calle Tecate • Camarillo, CA 93012 • TEL 805.389.1166 FAX 805.389.1821

Ver 1.4

2013 Johanson Technology, Inc. All Rights Reserved



Компания «ЭлектроПласт» предлагает заключение долгосрочных отношений при поставках импортных электронных компонентов на взаимовыгодных условиях!

Наши преимущества:

- Оперативные поставки широкого спектра электронных компонентов отечественного и импортного производства напрямую от производителей и с крупнейших мировых складов;
- Поставка более 17-ти миллионов наименований электронных компонентов;
- Поставка сложных, дефицитных, либо снятых с производства позиций;
- Оперативные сроки поставки под заказ (от 5 рабочих дней);
- Экспресс доставка в любую точку России;
- Техническая поддержка проекта, помощь в подборе аналогов, поставка прототипов;
- Система менеджмента качества сертифицирована по Международному стандарту ISO 9001;
- Лицензия ФСБ на осуществление работ с использованием сведений, составляющих государственную тайну;
- Поставка специализированных компонентов (Xilinx, Altera, Analog Devices, Intersil, Interpoint, Microsemi, Aeroflex, Peregrine, Syfer, Eurofarad, Texas Instrument, Miteq, Cobham, E2V, MA-COM, Hittite, Mini-Circuits, General Dynamics и др.);

Помимо этого, одним из направлений компании «ЭлектроПласт» является направление «Источники питания». Мы предлагаем Вам помощь Конструкторского отдела:

- Подбор оптимального решения, техническое обоснование при выборе компонента;
- Подбор аналогов;
- Консультации по применению компонента;
- Поставка образцов и прототипов;
- Техническая поддержка проекта;
- Защита от снятия компонента с производства.



Как с нами связаться

Телефон: 8 (812) 309 58 32 (многоканальный)

Факс: 8 (812) 320-02-42

Электронная почта: org@eplast1.ru

Адрес: 198099, г. Санкт-Петербург, ул. Калинина, дом 2, корпус 4, литера А.