

# AVS-840

## 4U Intel® Xeon® E3-1200V2 Video Wall Controller, Supporting 40-output Video Wall

**NEW**



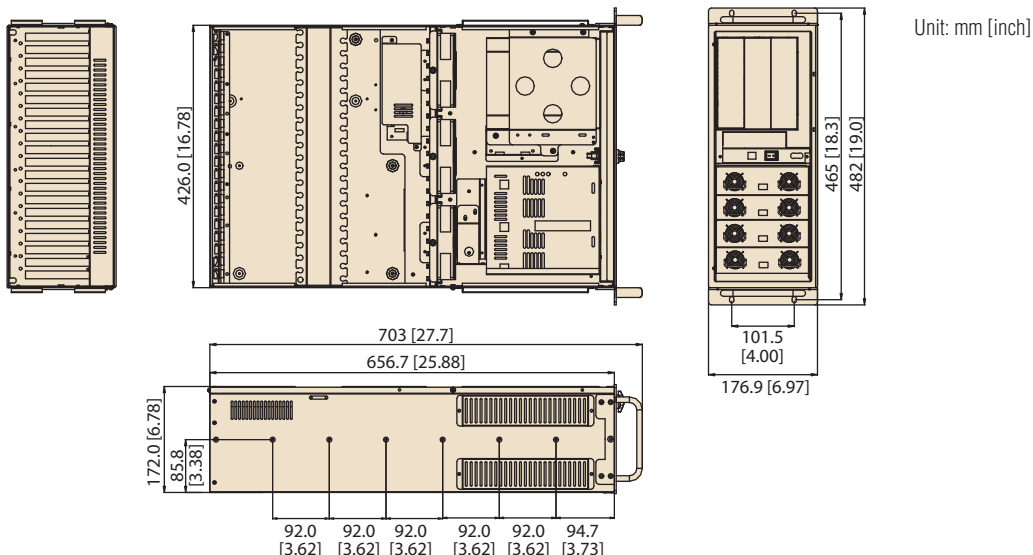
### Features

- Validated by Matrox
- Support Mura Cards: 10 standard Mura MPX
- Maximum Video Input: 40 Analog/Digital
- Maximum Video Output: 40 Analog/Digital
- Processor: Intel Xeon E3-1200 V2 Series up to 4 cores/8 threads
- Memory : DDR3-1333/1600 MHz (ECC) U-DIMM and 16 GB
- Remote Management: Advantech Remote Monitoring Utility

### Specifications

Processor System	Chipset	Intel C216 Chipset
	CPU	Intel LGA 1155 Xeon E3-1200 V2 Single processor (up to 95W TDP)
	L3 Cache	8 MB
	Memory	ECC or non ECC DDR3 1333/1600 MHz UDIMMs, maximum 16 GB
Graphics	Controller	Chipset integrated Intel HD Graphic (Needs being disabled when Mura MPX is installed)
	VRAM	Shared system memory is subject to OS
Expansion Slot	Slot Location 1 (PPCIEX4_1)	PClex16 slot (x4 link)
	Slot Location 2 (P1PCIEX16_1)	PCIe x16 slot (Gen2 x16 link), for Mura MPX-4/4 installation
	Slot Location 3 (P1PCIEX16_2)	PCIe x16 slot (Gen2 x16 link), for Mura MPX-4/4 installation
	Slot Location 4 (P1PCIEX16_3)	PCIe x16 slot (Gen2 x16 link), for Mura MPX-4/4 installation
	Slot Location 5 (P1PCIEX16_4)	PCIe x16 slot (Gen2 x16 link), for Mura MPX-4/4 installation
	Slot Location 6 (P1PCIEX16_5)	PCIe x16 slot (Gen2 x16 link), for Mura MPX-4/4 installation
	Slot Location 7 (P2PCIEX16_1)	PCIe x16 slot (Gen2 x16 link), for Mura MPX-4/4 installation
	Slot Location 8 (P2PCIEX16_2)	PCIe x16 slot (Gen2 x16 link), for Mura MPX-4/4 installation
	Slot Location 9 (P2PCIEX16_3)	PCIe x16 slot (Gen2 x16 link), for Mura MPX-4/4 installation
	Slot Location 10 (P2PCIEX16_4)	PCIe x16 slot (Gen2 x16 link), for Mura MPX-4/4 installation
	Slot Location 11 (P2PCIEX16_5)	PCIe x16 slot (Gen2 x16 link), for Mura MPX-4/4 installation
Drive Bay	5.25" Front-Accessible	3
	3.5" Front-Accessible	1
	3.5" Internal	1
Ethernet	Interface	Dual 10/100/1000 Mbps Gigabit Ethernet
	Controller	LAN1: Intel 82579LM LAN2: Intel 82574L
Front I/O Interface	USB	2 x USB2.0
	PS/2	-
Rear I/O Interface	USB	1 x USB 3.0, 4 x USB2.0 (via USB cable kit)
	PS/2	1 (Y cable for mouse and keyboard is included in the package)
	COM	-
	Display	1 x VGA
Watchdog Timer	Output	Interrupt, system reset
	Interval	Programmable, 1~255 sec
Power Supply	Power Output Wattage	810W 3+1 redundant power supply (Front-accessible)
	Input Range	AC 100 ~ 240 V
Cooling	Chassis Fan	3 (12 cm / 114 CFM each)
	Air Filter	4 (200 x 45 mm) + 1 (128 x 95 mm)
Miscellaneous	LED Indicators	Power status, HDD activity, Temperature, Fan, and Power voltage status
Environment	Temperature	Operating: 0 ~ 40° C (32~104° F) Non-Operating: -20 ~ 60° C (-4 ~ 140° F)
	Humidity	10 ~ 85% @ 40° C 10 ~ 95% @ 40° C
	Vibration (5 ~ 500 Hz)	1 Grms 2 Grms
	Shock	10G (with 11ms duration, half sine wave) 30G
	Physical Characteristics	Dimension

## Dimensions



## Ordering Information

Part Number	Power Supply
AVS-840-01A1E	4U Rackmount Xeon E3-1200 v2 Video Wall Controller, Support 10 Matrox Mura MPX
1960047831N001	PCE-7127 Proprietary CPU Cooler (2U)
PCA-AUDIO-HDA1E	Audio extension module
PCA-TPM-00A1E	Trusted Platform Module compliant TCG 1.2
1700020277-01	2 ports of USB 3.0 cable w/ BKT(30cm)
1700008822	DVI-D Cable

## Compatible Processors

Advantech P/N	Description
96MPXE-3.2-8M11T1	XEON 3.2G 8M 1155P 4CORE E3-1225V2(G)
96MPXE-3.5-8M11T	XEON 3.5G 8M 1155P 4CORE E3-1275V2(G)
96MPI3-3.3-3M11T1	CORE 3.3G 3M 1155P 2CORE I3-3220(G)


## Validated Matrox Mura Cards

Advantech P/N	Model	Output	Input
96VG-2G-PE-MA	Mura MPX-4/0	4	0
96VG-2G-PE-MA1	Mura MPX-4/2	4	2
96VG-2G-PE-MA2	Mura MPX-4/4	4	4
96VG-1G-PE-MA	Mura MPX-SDI	2	2
96VG-128M-PE-MA	Mura MPX-V8	0	8
96VG-256M-PE-MA	Mura MPX-V16	0	16


## System Contents

Items	Advantech P/N	Quantity
AVS-840 barebone	N/A	1
Driver CD	2066512700	1
1701260305	COM + printer ports cable kit	x1
1700060202	Keyboard and mouse Y-cable	x1
1700008461	4-port USB cable kit	x1

## Front View



## Rear View



## Optional Parts

Item	Advantech P/N
Mobile rack for converting dual 5.25" drive bays to three 3.5" SAS/SATA HDD trays	IDT-5230E
Mobile rack for converting a 3.5" drive bay to dual 2.5" SATA HDD trays	IDT-3120E
Mobile rack for converting a 5.25" drive bay to four 2.5" SAS/SATA HDD trays	96RACK-5SS-CAGE-CR
SATA cable with lock	1700003194
ACP-4000 rail kit	9680006905

Note:

- To support 2 2.5" SATA HDDs RAID with on-board RAID: 1700003194 x 2 + IDT-3120E x 1
- To support 3 3.5" SATA HDDs RAID with on-board RAID: 1700003194 x 3 + IDT-5230E x 1
- To support 4 2.5" SATA HDDs RAID with on-board RAID: 1700003194 x 4 + 96RACK-5SS-CAGE-CR x 1

## Validated OS

Advantech P/N	OS for Embedded System
968QS28F08	Windows Server® 2008 with Hyper-V™ Standard 64 Bit
968QSV2845	Windows Server® 2008 without Hyper-V™ Standard 64 Bit
968QW7PROE	Windows® 7 Professional 64 Bit



Компания «ЭлектроПласт» предлагает заключение долгосрочных отношений при поставках импортных электронных компонентов на взаимовыгодных условиях!

Наши преимущества:

- Оперативные поставки широкого спектра электронных компонентов отечественного и импортного производства напрямую от производителей и с крупнейших мировых складов;
- Поставка более 17-ти миллионов наименований электронных компонентов;
- Поставка сложных, дефицитных, либо снятых с производства позиций;
- Оперативные сроки поставки под заказ (от 5 рабочих дней);
- Экспресс доставка в любую точку России;
- Техническая поддержка проекта, помощь в подборе аналогов, поставка прототипов;
- Система менеджмента качества сертифицирована по Международному стандарту ISO 9001;
- Лицензия ФСБ на осуществление работ с использованием сведений, составляющих государственную тайну;
- Поставка специализированных компонентов (Xilinx, Altera, Analog Devices, Intersil, Interpoint, Microsemi, Aeroflex, Peregrine, Syfer, Eurofarad, Texas Instrument, Miteq, Cobham, E2V, MA-COM, Hittite, Mini-Circuits, General Dynamics и др.);

Помимо этого, одним из направлений компании «ЭлектроПласт» является направление «Источники питания». Мы предлагаем Вам помощь Конструкторского отдела:

- Подбор оптимального решения, техническое обоснование при выборе компонента;
- Подбор аналогов;
- Консультации по применению компонента;
- Поставка образцов и прототипов;
- Техническая поддержка проекта;
- Защита от снятия компонента с производства.



#### Как с нами связаться

**Телефон:** 8 (812) 309 58 32 (многоканальный)

**Факс:** 8 (812) 320-02-42

**Электронная почта:** [org@eplast1.ru](mailto:org@eplast1.ru)

**Адрес:** 198099, г. Санкт-Петербург, ул. Калинина, дом 2, корпус 4, литера А.