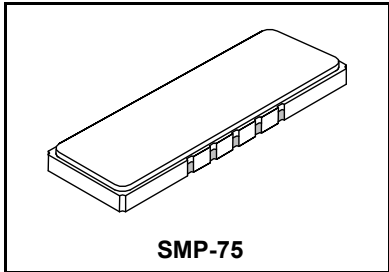


**SF1092A**

**199 MHz  
SAW Filter**



- *Designed for GSM BTS Receiver IF Applications*
- *Low Insertion Loss*
- *Excellent Size-to-Performance Ratio*
- *Hermetic SMP-75 Surface-Mount Case*
- *Unbalanced Input and Output*
- *Complies with Directive 2002/95/EC (RoHS)*



**Absolute Maximum Ratings**

Rating	Value	Units
Maximum Incident Power in Passband	+18	dBm
Maximum DC voltage between any 2 terminals	30	VDC
Storage Temperature Range	-40 to +85	°C
Suitable for lead-free soldering - Maximum Soldering Profile	260°C for 30 s	

**Electrical Specifications**

Characteristic	Sym	Notes	Min	Typ	Max	Units
<b>Nominal Center Frequency</b>	$f_c$	1	199.000			MHz
Passband Insertion Loss at $f_c$ 1 dB Passband Amplitude Ripple over $f_c \pm 100$ kHz Group Delay Variation over $f_c \pm 100$ kHz	IL	1, 2		5.5	7.0	dB
	$BW_1$		$\pm 100$	$\pm 140$		kHz
					1.0	dB <sub>P-P</sub>
	GDV			300	500	ns <sub>P-P</sub>
Rejection $f_c - 800$ to $f_c - 600$ and $f_c + 600$ to $f_c + 800$ kHz 119 MHz to $f_c - 800$ kHz $f_c + 800$ kHz to 278 MHz		1, 2, 3	35			dB
			45			
			45			
Operating Temperature Range	$T_A$	1	-10		+85	°C
Frequency Temperature Coefficient	FTC	1		0.32		ppm/°C <sup>2</sup>

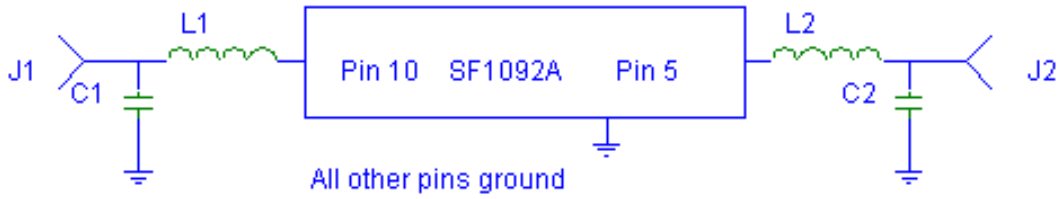
Impedance Matching to 50 Ω unbalanced	External L-C
Case Style	SMP-75 19 x 6.5 mm Nominal Footprint
Lid Symbolization (YY = year, WW = week)	RFM SF1092A YYWW

**CAUTION: Electrostatic Sensitive Device. Observe precautions for handling.**

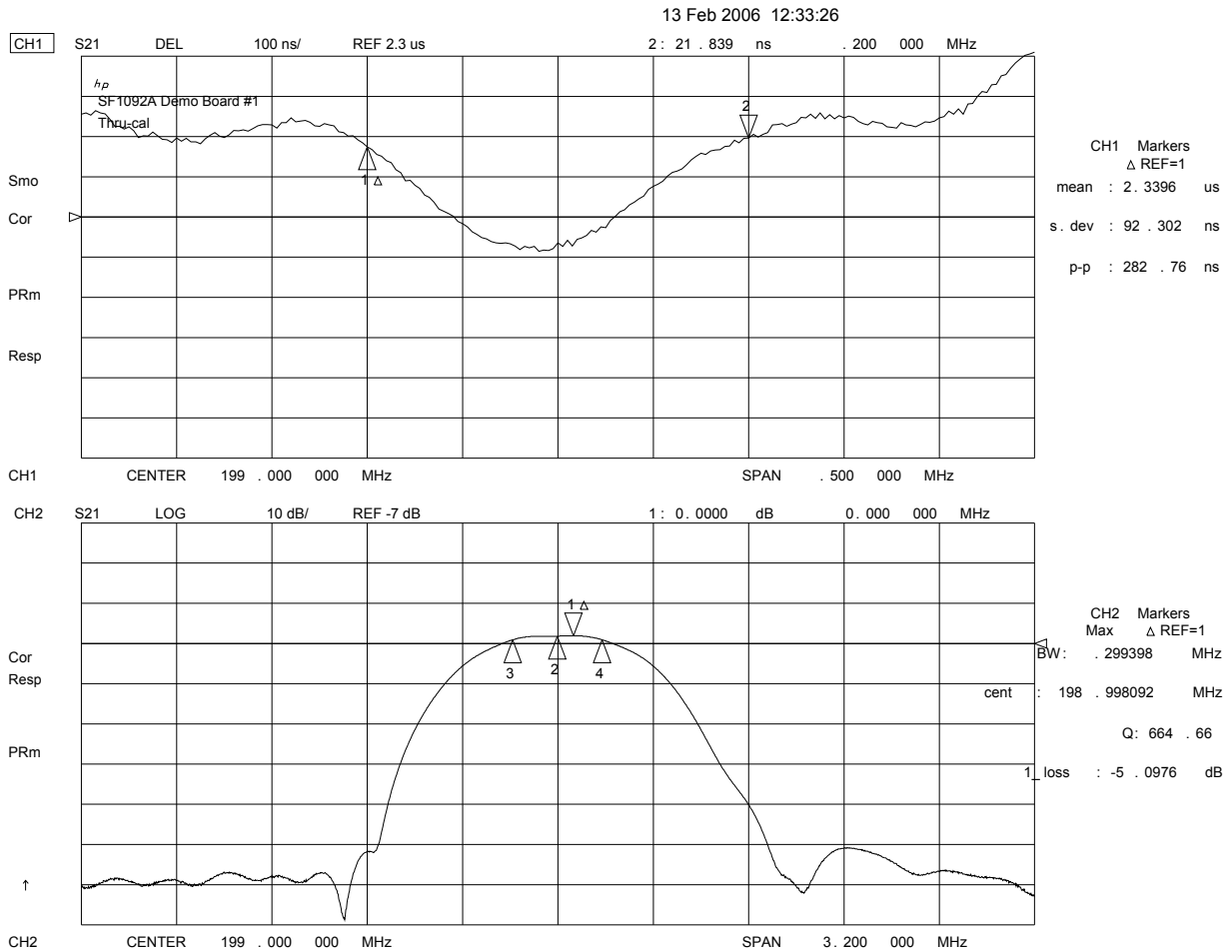
**NOTES:**

1. Unless noted otherwise, all specifications apply over the operating temperature range with filter soldered to the specified demonstration board with impedance matching to 50 Ω and measured with 50 Ω network analyzer.
2. Unless noted otherwise, all frequency specifications are referenced to the nominal center frequency,  $f_c$ .
3. Rejection is measured as attenuation below the minimum IL point in the passband. Rejection in final user application is dependent on PCB layout and external impedance matching design. See Application Note No. 42 for details.
4. The turnover temperature,  $T_O$ , is the temperature of maximum (or turnover) frequency,  $f_o$ . The nominal frequency at any case temperature,  $T_c$ , may be calculated from:  $f = f_o [1 - FTC(T_o - T_c)^2]$ .
5. The design, manufacturing process, and specifications of this filter are subject to change.
6. Either Port 1 or Port 2 may be used for either input or output in the design. However, impedances and impedance matching may vary between Port 1 and Port 2, so that the filter must always be installed in one direction per the circuit design.
7. US and international patents may apply.

### SF1092A Demo Board



PCB=400-1467-001 19 mm demo  
 J1, J2=500-0248-001 4 hole flange SMA connector  
 C1, C2=500 0003 220 22pF  
 L1=500 0782 820 0805CS 82 nH  
 L2=500-0782-680 0805CS 68 nH  
 Note: L1 and L2 are at 90 degree angle to each other



13 Feb 2006 12:34:35

CH1 S11 1 UFS

1: 27.100 Ω 26.697 Ω 21.352 nH 199.000 000 MHz

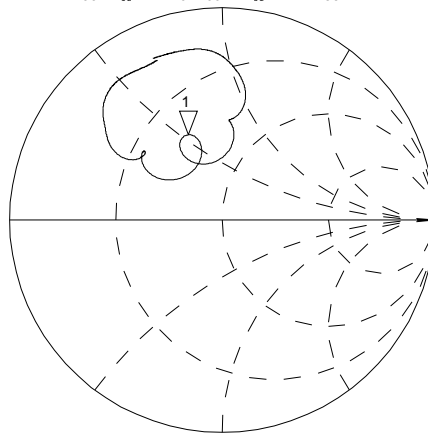
*hp*  
SF1092A Demo Board #1  
Full 2-port cal

Cor

PRm

Full

↑



CH2 S22 1 UFS

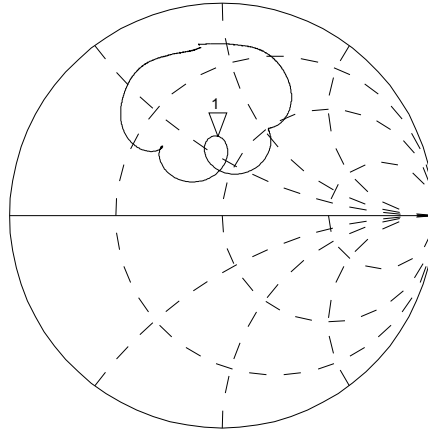
1: 36.609 Ω 31.684 Ω 25.340 nH 199.000 000 MHz

Cor

Full

PRm

↑

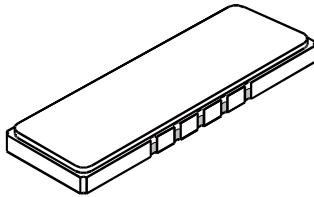


CENTER 199.000 000 MHz

SPAN 3.200 000 MHz

# SMP-75 Case

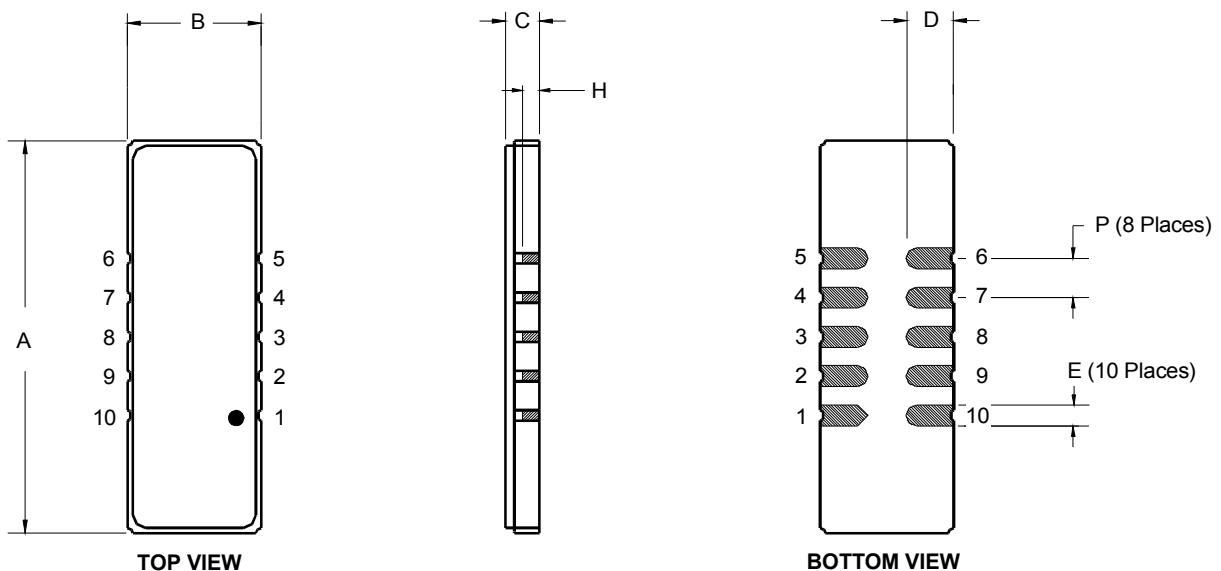
## 10-Terminal Ceramic Surface-Mount Case 19 x 6.5 mm Nominal Footprint



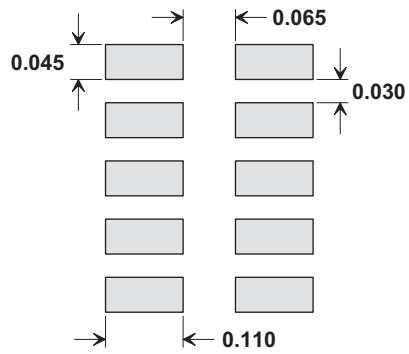
Case Dimensions						
Dimension	mm			Inches		
	Min	Nom	Max	Min	Nom	Max
A	18.80	19.00	19.30	0.740	0.748	0.760
B	6.30	6.50	6.80	0.248	0.256	0.268
C		1.75	2.00		0.069	0.079
D		2.29			0.090	
E		1.02			0.040	
H		1.0			0.039	
P		1.905			0.075	

Materials	
Solder Pad Termination	Au plating 30 - 60 $\mu$ inches (76.2-152 $\mu$ m) over 80-200 $\mu$ inches (203-508 $\mu$ m) Ni.
Lid	Fe-Ni-Co Alloy Electroless Nickel Plate (8-11% Phosphorus) 100-200 $\mu$ inches Thick
Body	Al <sub>2</sub> O <sub>3</sub> Ceramic
Pb Free	

Electrical Connections		
Connection		Terminals
Port 1	Input or Return	10
	Return or Input	1
Port 2	Output or Return	5
	Return or Output	6
Ground		All others
Single Ended Operation		Return is ground
Differential Operation		Return is hot

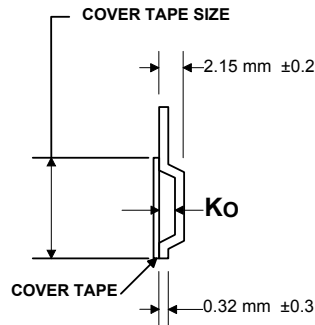
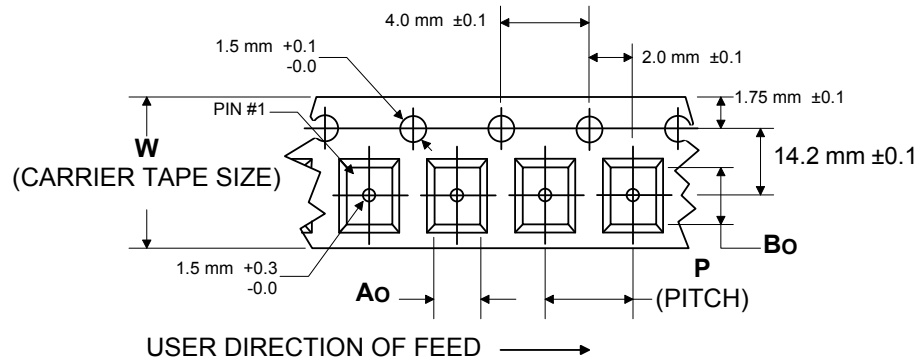


## SMP-75 Pad Layout



Dimensions are in inches  
 All pads have same dimensions  
 Vertical spacing between pads is 0.030"

## COMPONENT ORIENTATION AND DIMENSIONS



Carrier Tape Dimensions		
<b>Ao</b>	7.2 mm	$\pm 0.1$
<b>Bo</b>	19.51 mm	$\pm 0.1$
<b>Ko</b>	2.24 mm	$\pm 0.1$
<b>Pitch</b>	12.0 mm	$\pm 0.1$
<b>W</b>	32.0 mm	$\pm 0.3$



Компания «ЭлектроПласт» предлагает заключение долгосрочных отношений при поставках импортных электронных компонентов на взаимовыгодных условиях!

Наши преимущества:

- Оперативные поставки широкого спектра электронных компонентов отечественного и импортного производства напрямую от производителей и с крупнейших мировых складов;
- Поставка более 17-ти миллионов наименований электронных компонентов;
- Поставка сложных, дефицитных, либо снятых с производства позиций;
- Оперативные сроки поставки под заказ (от 5 рабочих дней);
- Экспресс доставка в любую точку России;
- Техническая поддержка проекта, помощь в подборе аналогов, поставка прототипов;
- Система менеджмента качества сертифицирована по Международному стандарту ISO 9001;
- Лицензия ФСБ на осуществление работ с использованием сведений, составляющих государственную тайну;
- Поставка специализированных компонентов (Xilinx, Altera, Analog Devices, Intersil, Interpoint, Microsemi, Aeroflex, Peregrine, Syfer, Eurofarad, Texas Instrument, Miteq, Cobham, E2V, MA-COM, Hittite, Mini-Circuits, General Dynamics и др.);

Помимо этого, одним из направлений компании «ЭлектроПласт» является направление «Источники питания». Мы предлагаем Вам помощь Конструкторского отдела:

- Подбор оптимального решения, техническое обоснование при выборе компонента;
- Подбор аналогов;
- Консультации по применению компонента;
- Поставка образцов и прототипов;
- Техническая поддержка проекта;
- Защита от снятия компонента с производства.



#### Как с нами связаться

**Телефон:** 8 (812) 309 58 32 (многоканальный)

**Факс:** 8 (812) 320-02-42

**Электронная почта:** [org@eplast1.ru](mailto:org@eplast1.ru)

**Адрес:** 198099, г. Санкт-Петербург, ул. Калинина, дом 2, корпус 4, литера А.