NICHT VERMASSTE KANTEN SIND NICHT MAßSTÄBLICH

ÄNDERUNGEN DIE DEM TECHNISCHEN FORTSCHRITT DIENEN, BEHALTEN WIR UNS VOR

VERTRAULICH
UNVERÖFFENTLICHTE ZEICHNUNG: ALLE RECHTE VORBEHALTEN. VERVIELFÄLTIGUNG UND WEITERGABE NUR MIT GENEHMIGUNG DURCH AMP DEUTSCHLAND GMBH

ZEICHNUNG GESCHÜTZT DURCH © COPYRIGHT 1994 AMP DEUTSCHLAND GMBH ALLE RECHTE VORBEHALTEN

REV.	ÄNDERUNG	DATUM	NAME
A1	Gehäuse versteift, Maß 6.6 entfallen	11.02.94	F.Dunkel
B	Kodierung A-C; Gehäuse von 6pol. auf 5pol. geändert und 6pol. Gehäuse (Kod.A) hinzu Darstellungen überarbeitet	11.05.94	F.Dunkel
C	Führungsrippen am Einsatz hinzu, Einführtrichter der Kontaktkammern vergrößert, Bemaßung korrigiert, Teilekennzeichnung, RAL-Nr.für Farben und Hinweis: Auslieferungszustand hinzu	03.05.96	F.Dunkel

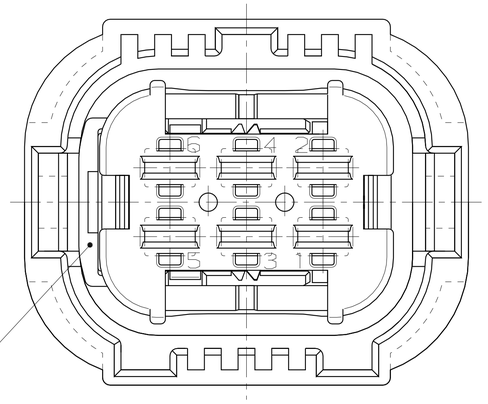

SCHNITT A-A

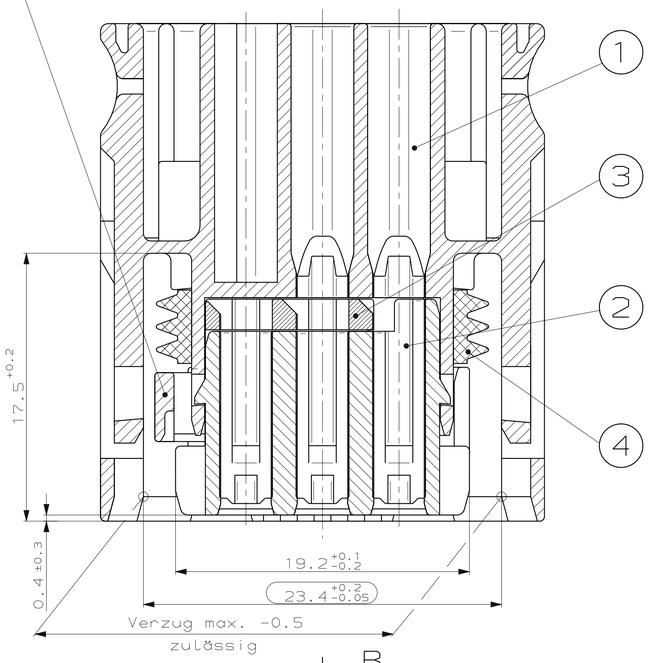

SCHNITT B-B

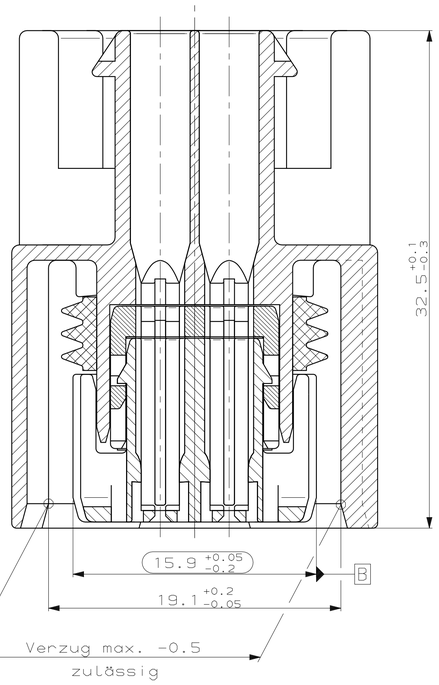

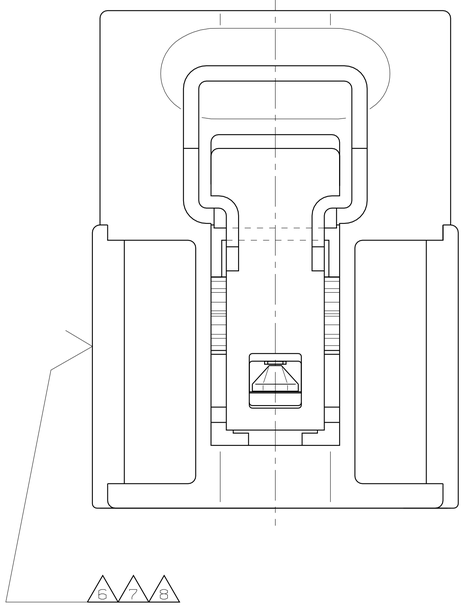

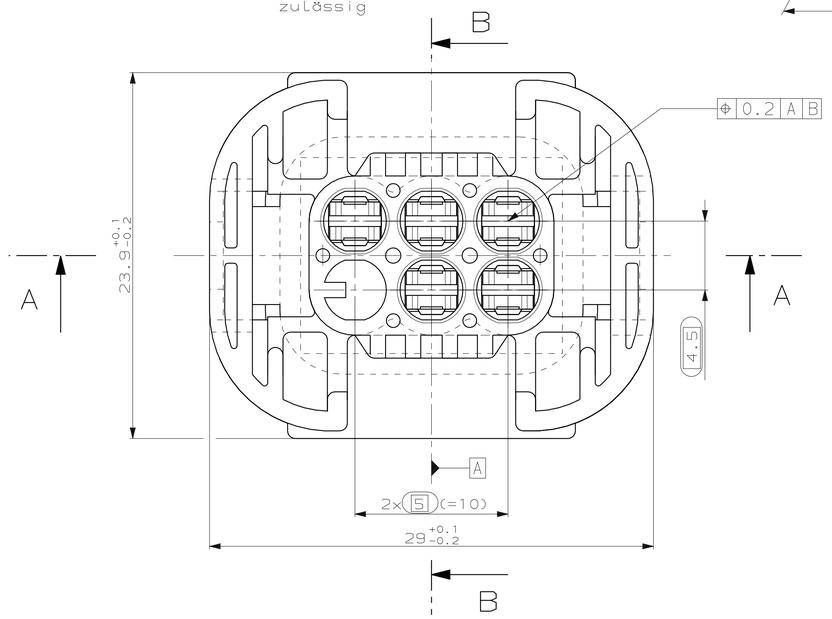

Kodierung A / 5 pol.

2:1

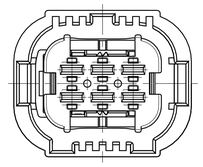

Kodierung B / 5 pol.

2:1

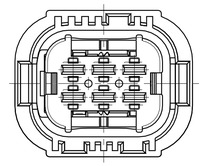

Kodierung C / 5 pol.

2:1

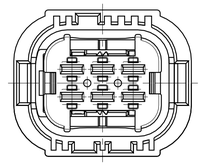

Kodierung A / 6 pol.

2:1

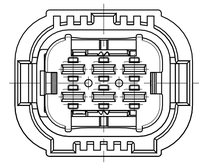

Bemerkungen

1.) Leistungsdaten nach Spec. Nr. 108-18434-1

2.) Kammer passend für E95-Kontakt
siehe AMP-Tab.-Zeichnung 90-52136-10
Mercedes-Benz-Tab.-Zeichnung 005 545 10 26
max. zulässiger Leitungsquerschnitt 1mm² FLR,
die Stückzahl ist im Leitungssatz festgelegt.

2.) Kammer passend für Einzeldichtung
siehe AMP-Tab.-Zeichnung 87-9779-3
Mercedes-Benz-Tab.-Zeichnung 000 545 27 39

3.) Funktionsbestimmende Maße, die mit ▭ gekennzeichnet sind, werden im EMPB dokumentiert. Nicht gekennzeichnete Maße werden ebenfalls ausgemessen, aber nicht im EMPB dokumentiert. Abweichungen werden insofern zugelassen, als die Funktionsfähigkeit nicht beeinträchtigt wird. Im Reklamationsfall sind Abweichungen zu korrigieren.

4.) Passend zu Ausführungsvorschrift
MB-Nr.: 210 001 59 99
AMP Nr.: 114-18086-012

5 Auslieferungszustand: Verschiebeplatte in Vorraststellung

6 Kennzeichnung C2, vertieft nach N33 015

7 Kennzeichnung KG1.5, vertieft nach N33 025

8 Kennzeichnung M1.5, vertieft nach N33 015

1:1

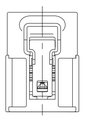

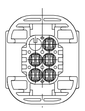

ZGS	KOD.	POLZAHL	MERCEDES-BENZ BESTELL-NR.:	AMP BESTELL-NR.:	REV.	POS.	STÜCK	BENENNUNG EINZELTEIL	WERKSTOFF	OBERFLÄCHE / FARBE
	A	6	-	-	-	4	1	Dichtung	SILIKON nach DBL ...	natur
						3	1	Verschiebeplatte	PBT GF20 nach DBL ...	grau ähnlich RAL7037
						2	1	Einsatz	PBT GF15 nach DBL ...	schwarz RAL9011
						1	1	6pol. Gehäuse	PBT+ASA GF20 nach DBL ...	schwarz RAL9011
	C	5	-	-	-	4	1	Dichtung	SILIKON nach DBL ...	natur
						3	1	Verschiebeplatte	PBT GF20 nach DBL ...	grau ähnlich RAL7037
						2	1	Einsatz	PBT GF15 nach DBL ...	schwarz RAL9011
						1	1	6pol. Gehäuse	PBT+ASA GF20 nach DBL ...	schwarz RAL9011
	B	5	-	-	-	4	1	Dichtung	SILIKON nach DBL ...	natur
						3	1	Verschiebeplatte	PBT GF20 nach DBL ...	grau ähnlich RAL7037
						2	1	Einsatz	PBT GF15 nach DBL ...	schwarz RAL9011
						1	1	6pol. Gehäuse	PBT+ASA GF20 nach DBL ...	schwarz RAL9011
	A	5	A210 545 69 28	1-967275-1	C	4	1	Dichtung	SILIKON nach DBL ...	natur
						3	1	Verschiebeplatte	PBT GF20 nach DBL ...	grau ähnlich RAL7037
						2	1	Einsatz	PBT GF15 nach DBL ...	schwarz RAL9011
						1	1	6pol. Gehäuse	PBT+ASA GF20 nach DBL ...	schwarz RAL9011

GEZ. 17.01.1994 F.Dunkel

GEPR. 17.01.1994 J.Woller

Lieferung nur nach Zeichnung und/oder CAD-Daten sowie erprobtem, freigegebenem Muster. Keinerlei Änderung ohne vorherige Freigabe durch die mit Änderungsvermerk der Mercedes-Benz AG versehene(n) Zeichnung/CAD-Daten.

Änd.	ZGS	CAD	Auftrags-Nr.	ED-KB	Konstr.-Abtlg.

bearb. | ZP | Gewicht (g) 10.5 | System

gepr. | gen.

Mercedes-Benz Benennung: Kupplung 6-fach | Format

Mercedes-Benz Sach-Nr.: A210 545 68 28 | Blatt

NUR FÜR MERCEDES-BENZ

ZEICHNUNG GÜLTIG AB .....

AMP DEUTSCHLAND G.m.b.H. Langen b.Ffm.

BENENNUNG: 6 pol. Gehäuse
E95 Kontaktsystem

K

NICHT TOLERIERTE MASSE DIN 16 901-140 ± 2° | FORMAT A1 | ZEICHNUNGS-NR. 967275

MASSTAB 5:1 | BLATT 1 VON 1 | REV. C

LOC A1 DIST –

AMP-EN-556 REV 11-92

16 MAY 1994 08:16:37 FD5200 x601US3hOEFTS200nFD5200xU.94-52053 s.k967275

CAD-ORIGINAL ZEICHNUNG NICHT ÄNDERN

NUMMER 967275 | VERWENDET FÜR – | PASSEND ZU – | WAR NR. –

Компания «ЭлектроПласт» предлагает заключение долгосрочных отношений при поставках импортных электронных компонентов на взаимовыгодных условиях!

Наши преимущества:

- Оперативные поставки широкого спектра электронных компонентов отечественного и импортного производства напрямую от производителей и с крупнейших мировых складов;
- Поставка более 17-ти миллионов наименований электронных компонентов;
- Поставка сложных, дефицитных, либо снятых с производства позиций;
- Оперативные сроки поставки под заказ (от 5 рабочих дней);
- Экспресс доставка в любую точку России;
- Техническая поддержка проекта, помощь в подборе аналогов, поставка прототипов;
- Система менеджмента качества сертифицирована по Международному стандарту ISO 9001;
- Лицензия ФСБ на осуществление работ с использованием сведений, составляющих государственную тайну;
- Поставка специализированных компонентов (Xilinx, Altera, Analog Devices, Intersil, Interpoint, Microsemi, Aeroflex, Peregrine, Syfer, Eurofarad, Texas Instrument, Miteq, Cobham, E2V, MA-COM, Hittite, Mini-Circuits,General Dynamics и др.);

Помимо этого, одним из направлений компании «ЭлектроПласт» является направление «Источники питания». Мы предлагаем Вам помощь Конструкторского отдела:

- Подбор оптимального решения, техническое обоснование при выборе компонента;
- Подбор аналогов;
- Консультации по применению компонента;
- Поставка образцов и прототипов;
- Техническая поддержка проекта;
- Защита от снятия компонента с производства.

Как с нами связаться

Телефон: 8 (812) 309 58 32 (многоканальный)
Факс: 8 (812) 320-02-42
Электронная почта: org@eplast1.ru
Адрес: 198099, г. Санкт-Петербург, ул. Калинина, дом 2, корпус 4, литера А.