Surface mount type

TA Series

- Guaranteed at 85 ℃85 %RH
- RoHS compliance, Halogen free

Specifications

Items	Specifications		
Size code	B2	D2E	D3L
Category temperature range	−55 to +105 ℃		
Rated voltage range	2.5 to 10 V.DC		
Rated capacitance range	47 to 100 μF	68 to 470 μF	150 to 680 μF
Capacitance tolerance	±20 %(120 Hz/+20 ℃)		
Leakage current	Please see the attached characteristics list		
Dissipation factor(tan δ)	Please see the attached characteristics list		
Surge voltage	Rated voltage x1.15		
Endurance	105 ℃, 2,000 h, (B2 size : 1,000 h)rated voltage applied		
	△C/C	Within±20 % of the initial value	
	DF	≦1.5 times of the initial limit	
	LC	Within the initial limit	
Damp heat (Steady State)	85 ℃, 85 to 90 %RH, 500 h, rated voltage applied		
	△C/C	Within +50 %, −20 % of the initial value(2R5TAE470M(F), 2R5TAE330M(F, I), 2R5TAE220M(F, 9))	
		Within+40 %, −20 % of the initial value (Except for above model)	
	DF	≦ 1.5 times of the initial limit	
	LC	Within the initial limit	

Marking and dimensions

D2E, D3L Size

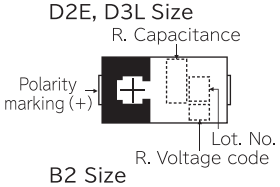

B2 Size

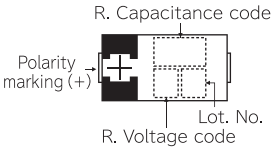

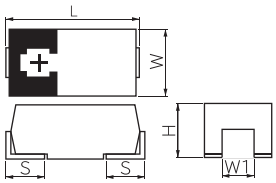

(unit : mm)

Size code	L ±0.3 ※1	W ±0.2	H ±0.2 ※2	S ±0.2	W1 ±0.1
B2	3.5	2.8	1.9	0.8	2.2
D2E	7.3	4.3	1.8	1.3	2.4
D3L	7.3	4.3	2.8	1.3	2.4

※1 ±0.2:B2 ※2 ±0.1:B2,D2E

R. Voltage (V.DC)	2.5	4.0	6.3	10.0
Code	e	g	j	A

B2 size

R. Cap. (μF)	47	68	100
Code	S7	W7	A8

Characteristics list

Series	Rated voltage (V.DC)	Rated temp. (℃)	Category voltage (V.DC)	Category temp. (℃)	Rated capacitance (μF)	Case size (mm) L	W	H	Size code	Specifications Maximum allowable ripple current (mArms) 100 kHz ※1	ESR ※2 (mΩ max.)	tan δ ※3	LC ※4 (μA)	Standard Part number	Min. Packaging Q'ty (pcs)
TA	2.5	105	2.5	105	220	7.3	4.3	1.8	D2E	3900	9	0.10	110.0	2R5TAE220M9	3000
		105	2.5	105		7.3	4.3	1.8		3100	15	0.10	55.0	2R5TAE220MF	3000
		105	2.5	105		7.3	4.3	1.8		2400	25	0.10	55.0	2R5TAE220M	3000
		105	2.5	105	330	7.3	4.3	1.8	D2E	3100	15	0.10	82.5	2R5TAE330MF	3000
		105	2.5	105		7.3	4.3	1.8		2800	18	0.10	82.5	2R5TAE330MI	3000
		105	2.5	105		7.3	4.3	1.8		2400	25	0.10	82.5	2R5TAE330M	3000
		105	2.5	105	470	7.3	4.3	1.8	D2E	3100	15	0.10	117.5	2R5TAE470MF	3000
		105	2.5	105		7.3	4.3	1.8		2400	25	0.10	117.5	2R5TAE470M	3000
		105	2.5	105	680	7.3	4.3	2.8	D3L	3100	15	0.10	170.0	2R5TAE680MFL	2500
		105	2.5	105		7.3	4.3	2.8		2400	25	0.10	170.0	2R5TAE680ML	2500
	4	105	4.0	105	100	3.5	2.8	1.9	B2	1100	70	0.08	40.0	4TAB100M	2000
		105	4.0	105	220	7.3	4.3	1.8	D2E	2800	18	0.10	88.0	4TAE220MI	3000
		105	4.0	105		7.3	4.3	1.8		2400	25	0.10	88.0	4TAE220M	3000
		105	4.0	105	470	7.3	4.3	2.8	D3L	2800	18	0.10	188.0	4TAE470MIL	2500
		105	4.0	105		7.3	4.3	2.8		2400	25	0.10	188.0	4TAE470ML	2500
	6.3	105	6.3	105	47	3.5	2.8	1.9	B2	1100	70	0.08	29.6	6TAB47M	2000
		105	6.3	105	68	3.5	2.8	1.9	B2	1100	70	0.08	42.8	6TAB68M	2000
		105	6.3	105	150	7.3	4.3	1.8	D2E	2400	25	0.10	94.5	6TAE150M	3000
		105	6.3	105	220	7.3	4.3	1.8	D2E	2800	18	0.10	138.6	6TAE220MI	3000
		105	6.3	105		7.3	4.3	1.8		2400	25	0.10	138.6	6TAE220M	3000
		105	6.3	105	330	7.3	4.3	2.8	D3L	2400	25	0.10	207.9	6TAE330ML	2500
	10	105	10.0	105	47	3.5	2.8	1.9	B2	1100	70	0.08	47.0	10TAB47M	2000
		105	10.0	105	68	7.3	4.3	1.8	D2E	2400	25	0.10	68.0	10TAE68M	3000
		105	10.0	105	150	7.3	4.3	2.8	D3L	2400	25	0.10	150.0	10TAE150ML	2500
		105	10.0	105	220	7.3	4.3	2.8	D3L	2400	25	0.10	220.0	10TAE220ML	2500

※1:Ripple current (100 kHz/ +45 ℃), ※2:ESR (100 kHz/+20 ℃) ※3:tan δ (120 Hz/+20 ℃) ※4:After 5 minutes

◆Please refer to each page in this catarog for "Reflow conditions" and "Taping specifications" .

Design and specifications are each subject to change without notice. Ask factory for the current technical specifications before purchase and/or use.
Should a safety concern arise regarding this product, please be sure to contact us immediately.

Компания «ЭлектроПласт» предлагает заключение долгосрочных отношений при поставках импортных электронных компонентов на взаимовыгодных условиях!

Наши преимущества:

- Оперативные поставки широкого спектра электронных компонентов отечественного и импортного производства напрямую от производителей и с крупнейших мировых складов;
- Поставка более 17-ти миллионов наименований электронных компонентов;
- Поставка сложных, дефицитных, либо снятых с производства позиций;
- Оперативные сроки поставки под заказ (от 5 рабочих дней);
- Экспресс доставка в любую точку России;
- Техническая поддержка проекта, помощь в подборе аналогов, поставка прототипов;
- Система менеджмента качества сертифицирована по Международному стандарту ISO 9001;
- Лицензия ФСБ на осуществление работ с использованием сведений, составляющих государственную тайну;
- Поставка специализированных компонентов (Xilinx, Altera, Analog Devices, Intersil, Interpoint, Microsemi, Aeroflex, Peregrine, Syfer, Eurofarad, Texas Instrument, Miteq, Cobham, E2V, MA-COM, Hittite, Mini-Circuits,General Dynamics и др.);

Помимо этого, одним из направлений компании «ЭлектроПласт» является направление «Источники питания». Мы предлагаем Вам помощь Конструкторского отдела:

- Подбор оптимального решения, техническое обоснование при выборе компонента;
- Подбор аналогов;
- Консультации по применению компонента;
- Поставка образцов и прототипов;
- Техническая поддержка проекта;
- Защита от снятия компонента с производства.

Как с нами связаться

Телефон: 8 (812) 309 58 32 (многоканальный)
Факс: 8 (812) 320-02-42
Электронная почта: org@eplast1.ru
Адрес: 198099, г. Санкт-Петербург, ул. Калинина, дом 2, корпус 4, литера А.