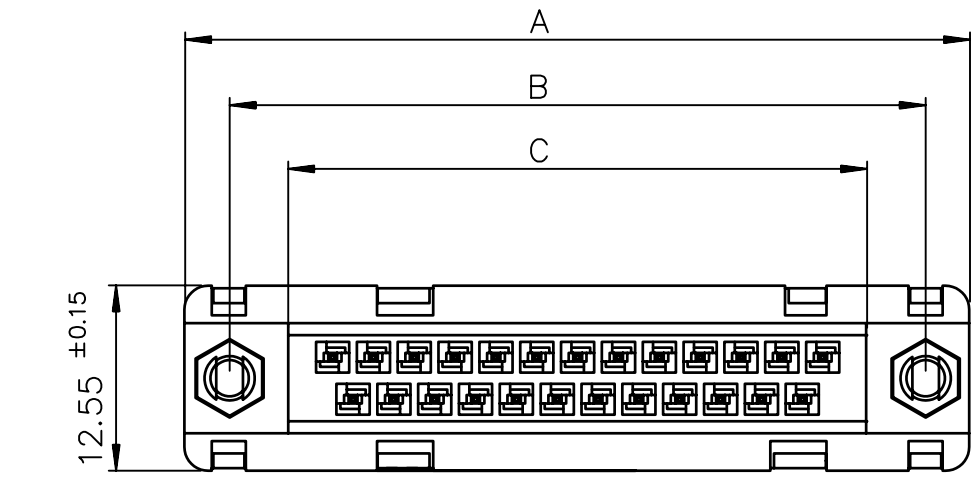

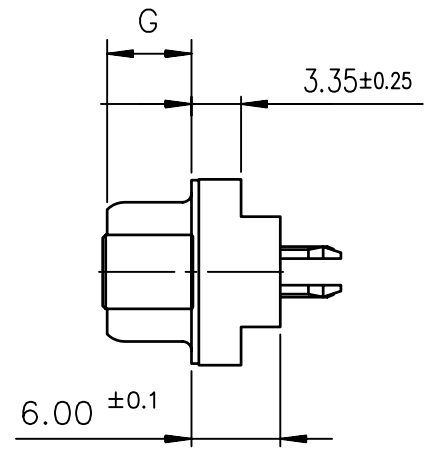

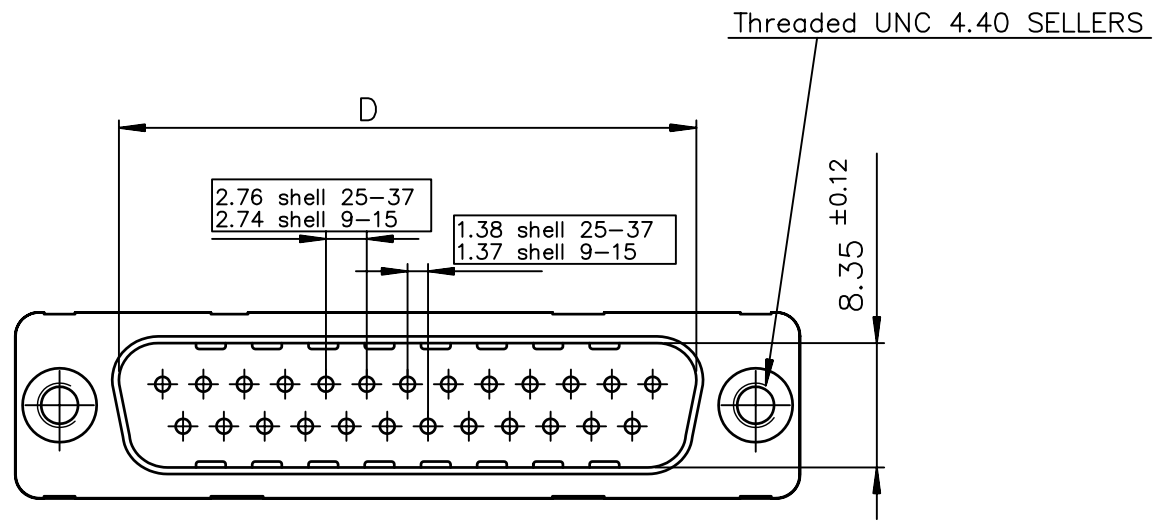

SHELL	A±0.38	B±0.12	C±0.10	D±0.25	E±0.07	G±0.25
09	30.81	24.99	16.96	16.79	10.96	5.90
15	39.14	33.32	25.18	25.12	19.18	5.90
25	53.03	47.04	39.12	38.84	33.12	5.70
37	69.32	63.50	55.68	55.30	49.68	5.70

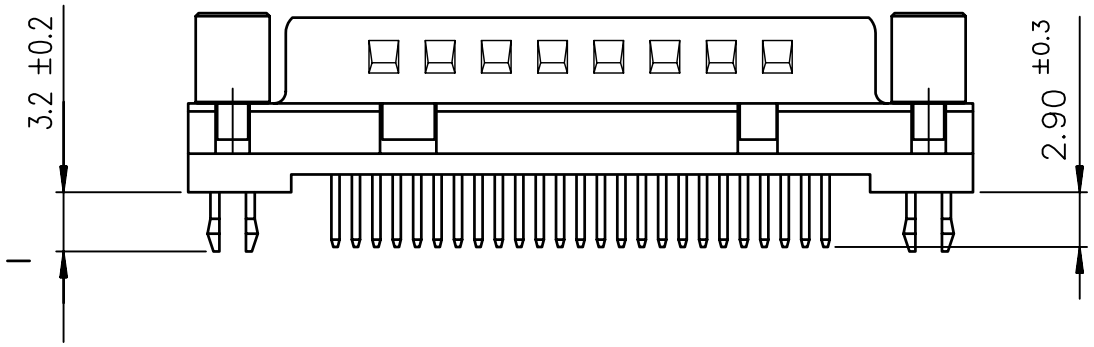

SHELL	LEAD FREE PART NUMBER	TIN LEAD PART NUMBER	DESIGNATIONS
09	D09P24A6GV00LF	D09P24A6GV00	HEADER 9 CTS STRAIGHT–SOLDER TO BOARD–PCB HARPOON–SCREWLOCK –ELEC.CONTIN.
15	D15P24A6GV00LF	D15P24A6GV00	HEADER 15 CTS STRAIGHT–SOLDER TO BOARD–PCB HARPOON–SCREWLOCK –ELEC.CONTIN.
25	D25P24A6GV00LF	D25P24A6GV00	HEADER 25 CTS STRAIGHT–SOLDER TO BOARD–PCB HARPOON–SCREWLOCK –ELEC.CONTIN.
37	D37P24A*GV00LF	D37P24A*GV00	HEADER 37 CTS STRAIGHT–SOLDER TO BOARD–PCB HARPOON–SCREWLOCK –ELEC.CONTIN.

V =SCREWLOCK Threaded UNC 4.40 sellers

4 = Performance level PL3 ≥ 200 OPERATIONS

6 = Performance level PL1 ≥ 500 OPERATIONS

SHELL	LEAD FREE PART NUMBER	TIN LEAD PART NUMBER	DESIGNATIONS
09	D09P24A*GI00LF	D09P24A*GI00	HEADER 9 CTS STRAIGHT–SOLDER TO BOARD–PCB HARPOON–SCREWLOCK –ELEC.CONTIN.
15	D15P24A*GI00LF	D15P24A*GI00	HEADER 15 CTS STRAIGHT–SOLDER TO BOARD–PCB HARPOON–SCREWLOCK –ELEC.CONTIN.
25	D25P24A*GI00LF	D25P24A*GI00	HEADER 25 CTS STRAIGHT–SOLDER TO BOARD–PCB HARPOON–SCREWLOCK –ELEC.CONTIN.
37	D37P24A*GI00LF	D37P24A*GI00	HEADER 37 CTS STRAIGHT–SOLDER TO BOARD–PCB HARPOON–SCREWLOCK –ELEC.CONTIN.

I =SCREWLOCK Threaded M3

4 = Performance level PL3 ≥ 200 OPERATIONS

6 = Performance level PL1 ≥ 500 OPERATIONS

PC card drilling dimensions(after plating)

(thickness 1.60±0.20mm)

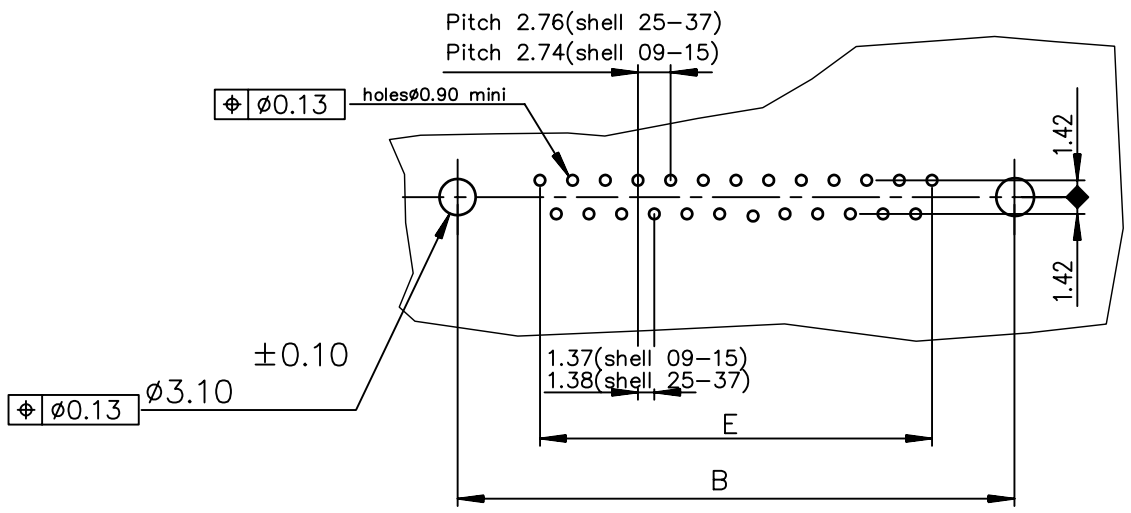

GENERAL CHARACTERISTICS AND ROHS INFORMATIONS:
SEE DRAWING C01–8646–0000

European Views

rev	ecn no	dr	date
A	–	BAR	2003/04/16
B	LS05–001	MPE	2005/03/14
C	LS05–0056	LGO	2005/07/07
D	LS06–0097	LGO	2006/07/28
E	I09–0268	NG	2009–11–24
F	I10–0059	NG	2010–02–23
–	–	–	–

www.fciconnect.com

surface ISO 1302 ✓ | tolerance std ISO 406 ISO 1101 | TOLERANCES UNLESS OTHERWISE SPECIFIED | projection | mm

Dr	JARRY	1995/08/11	ANGULAR	LINEAR	0.X	±0.1
Eng	PESSON	1995/08/11			0.XX	±0.1
Chr	NIRMAL GEORGE	2010–02–23	0.XX°	±2°	0.XXX	±0.1
Appr	SUDHIR VARMA	2010–02–23	Product family		D–SUB	

size A3 | Scale 2 | ECN I10–0059 | Spec ref –

title: HEADER DELTA D STD EUROPE

HEADER DELTA D STD EUROPE

dwg no C01–8646–0816 | Rev. F

catalog no – | CUSTOMER | sheet 1 of 1

REV F – 2006–04–17

Copyright FCI.

Printed: Jan 18, 2011
STATUS: Released
PDM: Rev:F

Компания «ЭлектроПласт» предлагает заключение долгосрочных отношений при поставках импортных электронных компонентов на взаимовыгодных условиях!

Наши преимущества:

- Оперативные поставки широкого спектра электронных компонентов отечественного и импортного производства напрямую от производителей и с крупнейших мировых складов;
- Поставка более 17-ти миллионов наименований электронных компонентов;
- Поставка сложных, дефицитных, либо снятых с производства позиций;
- Оперативные сроки поставки под заказ (от 5 рабочих дней);
- Экспресс доставка в любую точку России;
- Техническая поддержка проекта, помощь в подборе аналогов, поставка прототипов;
- Система менеджмента качества сертифицирована по Международному стандарту ISO 9001;
- Лицензия ФСБ на осуществление работ с использованием сведений, составляющих государственную тайну;
- Поставка специализированных компонентов (Xilinx, Altera, Analog Devices, Intersil, Interpoint, Microsemi, Aeroflex, Peregrine, Syfer, Eurofarad, Texas Instrument, Miteq, Cobham, E2V, MA-COM, Hittite, Mini-Circuits,General Dynamics и др.);

Помимо этого, одним из направлений компании «ЭлектроПласт» является направление «Источники питания». Мы предлагаем Вам помощь Конструкторского отдела:

- Подбор оптимального решения, техническое обоснование при выборе компонента;
- Подбор аналогов;
- Консультации по применению компонента;
- Поставка образцов и прототипов;
- Техническая поддержка проекта;
- Защита от снятия компонента с производства.

Как с нами связаться

Телефон: 8 (812) 309 58 32 (многоканальный)
Факс: 8 (812) 320-02-42
Электронная почта: org@eplast1.ru
Адрес: 198099, г. Санкт-Петербург, ул. Калинина, дом 2, корпус 4, литера А.