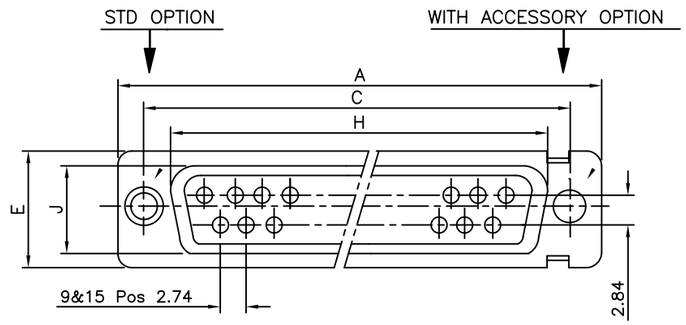

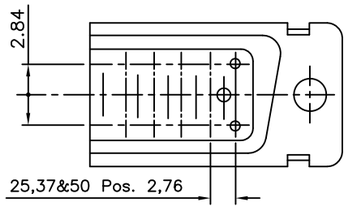

LAY OUT OF 50P CONNECTOR

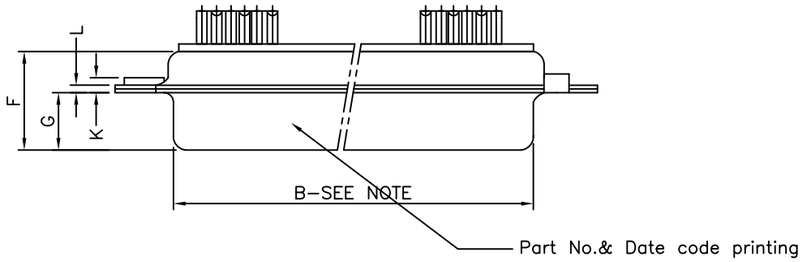

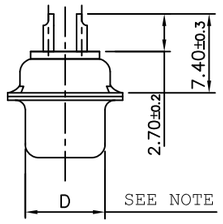

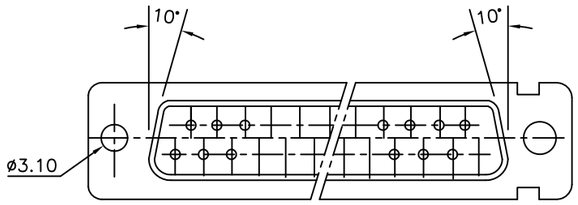

VIEW OF MATING FACE

SHELL SIZE		A +0,76 0	B +0,25 0	C ±0,12	D +0,25 0	E +0,76 0	F MAX	G +0,15 0	H +0,51 0	J +0,51 0	K ±0,2	L +0,22 0
		DIMENSIONS										
50	P	66.65	52.68	61.11	11.08	14.99	11.09	5.85	55.07	13.31	1.50	1.0
	S	66.65	52.30	61.11	10.62	14.99	11.21	6.05	55.07	13.31	1.10	0.8
37	P	68.94	55.30	63.50	8.23	12.17	11.09	5.85	57.45	10.46	1.50	1.0
	S	68.94	54.71	63.50	7.77	12.17	11.21	6.05	57.45	10.46	1.10	0.8
25	P	52.65	38.84	47.04	8.23	12.17	11.07	5.85	41.02	10.46	1.10	0.8
	S	52.65	38.25	47.04	7.77	12.17	11.21	6.05	41.02	10.46	1.10	0.8
15	P	38.76	25.12	33.32	8.23	12.17	10.99	5.85	27.25	10.46	1.10	0.8
	S	38.76	24.54	33.32	7.77	12.17	11.21	6.05	27.25	10.46	1.10	0.8
09	P	30.43	16.79	24.99	8.23	12.17	10.99	5.85	19.02	10.46	1.10	0.8
	S	30.43	16.21	24.99	7.77	12.17	11.21	6.05	19.02	10.46	1.10	0.8

NOTE:– 1) INSIDE DIMENSIONS OF THE MALE AND OUTSIDE DIMENSIONS OF THE FEMALE CONNECTOR
2) ALL ACCESSORIES SHOWN IN ASSEMBLY OPTIONS SHOULD BE ORDERED SEPARETELY

TECHNICAL SPECIFICATIONS

SHELLS	:	MATT TIN / ZINC PLATED STEEL
INSULATOR MATERIAL	:	SELF EXTINGUISHING THERMOPLASTIC - UL CLASS 94 V0 THE HOUSING WILL WITHSTAND EXPOSURE TO 260-265°C IF WE USE PROTECTIVE ADHESIVE (type Kapton or Teflon) OR PROTECTIVE METALLIC DEVICE
CONTACTS DIA ON ACTIVE AREA	:	Ø1 MM.
CONTACTS MATERIAL	:	COPPER ALLOY
CONTACT PLATING	:	GXT / GOLD OVER NICKEL (ACTIVE ZONE)
	:	TIN OVER NICKEL (TERMINATION ZONE)
FOR LEAD FREE PLATING	:	2 μMIN. TIN TOP OVER 1.27 μ MIN.NICKEL UNDER PLATE(ON TERMINATION ZONE)
OPERATING TEMPERATURE	:	-55°C +125°C
OPERATING CURRENT	:	5 A PER CONTACT
CONTACT RESISTANCE	:	≤10m Ω
INSULATION RESISTANCE	:	≥5000M Ω
MAXIMUM VOLTAGE	:	1000 V.r.m.s
MECHANICAL ENDURANCE	:	200 MATINGS (For 64 code) 500 MATINGS (For 65 code).
DAMP HEAT	:	21 DAYS.
WIRE SIZE	:	0.6 MM^2 (AWG 20) MAX.

"This LF product meets European Union Directives and other country regulations as described in GS-22-008"

Packaging as per GS-14-920

Housing will withstand exposure to 260°c peak temp for 3.5sec

ORDERING INFORMATION

D B V 25 P 0 64 H T X B XXX LF

- SERIES
- SHELL SIZE: E,A,B,C,D
- OPTIONS: BLANK-STANDARD; F - FLOAT MOUNTING; L - CLINCH NUT (M3); O - CLINCH NUT (UNC); V - FEM. SCREW LOCK HEX. (UNC)
- NO.OF CONTACTS: 09,15,25,37,50
- CONTACTS: P - PIN; S - SOCKET
- TERMINATION TYPE: 0 - SOLDER BUCKET
- CONTACT PLATING: 64 - 200 Mating cycles; 65 - 500 Mating cycles
- OPTIONS: BLANK - STD; H - WITH SHIELDING TERMINATION FINGERS
- SHELL PLATING: BLANK-ZINC; T-STD. TIN over Cu
- DIMPLES: X-ON MALE CONNECTORS ONLY
- INSULATOR COLOUR: BLANK- NATURAL; B - BLACK
- SPECIAL CODES
- LEAD FREE

ASSEMBLY OPTIONS

FEMALE SCREW LOCK EXTENDED TYPE

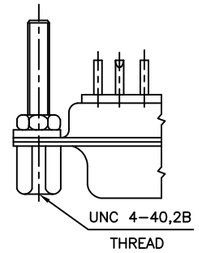

ORD CODE 8630–01–061

FEMALE SCREW LOCK

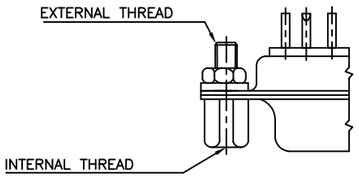

ORD–CODE	EXTERNAL THREAD	INTERNAL THREAD
8630–01LF	M3	M3
8630–01ALF	M3	4–40 UNC 2B
8630–01BLF	4–40 UNC 2A	4–40 UNC 2B
8630–01CLF	4–40 UNC 2A	M3

MALE LEVER LOCK

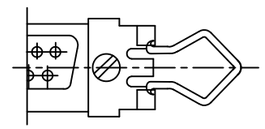

ORD CODE 8630–3427(EABC)

ORD CODE 8630–3428(D)

CONNECTOR WITH SPECIAL RIVETTED FEMALE SCREW LOCK

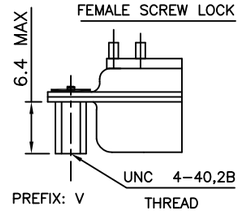

CLINCH NUT

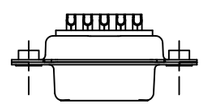

PREFIX:
O – UNC4–40
L – M3

WITH SHIELDING TERMINATION FINGERS

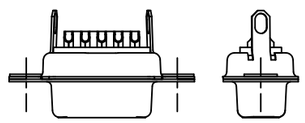

OPTION: H

FEMALE LEVER LOCK

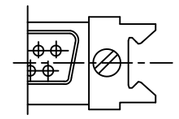

ORD CODE 8630–3425(EABC)

ORD CODE 8630–3426(D)

mat'l. code				surface	tolerance	projection
SEE NOTE 4				ISO 1302	ISO 406 ISO 1101	
ltr	ecn no	dr	date	tolerances unless otherwise specified		
N	I11-0003	AMR	2011-01-06	angles	linear .00±0.1	MM
-	-	-	-			
H	I07-0175	MRA	2007-12-17	0°±1°	.000±.00X	scale –
J	I08-0131	MRA	2008-10-06	dr	GEORGE.V.JOSEPH	1999-03-20
K	I09-0121	MRA	2009-07-01	engr	GEORGE.V.JOSEPH	1999-03-20
L	I09-0140	MRA	2009-07-14	chr	ABHILASH.M.R	2009-07-01
M	I09-0195	MRA	2009-09-18	appd	SUDHIR.VARMA	2009-07-01
sheet index	revision	N				
	sheet	1				

product family: D-SUB

title: D- SUB SOLDER BUCKET CONNECTOR (WITH ASSEMBLY OPTIONS)

dwg no: C-DSUB-0064 sheet 1 of 1 size A3

type: Product Customer Drawing

form: A3

FCIconnect.com
Copyright FCI

PDM: Rev:N STATUS:Released Printed: Mar 01, 2011

Компания «ЭлектроПласт» предлагает заключение долгосрочных отношений при поставках импортных электронных компонентов на взаимовыгодных условиях!

Наши преимущества:

- Оперативные поставки широкого спектра электронных компонентов отечественного и импортного производства напрямую от производителей и с крупнейших мировых складов;
- Поставка более 17-ти миллионов наименований электронных компонентов;
- Поставка сложных, дефицитных, либо снятых с производства позиций;
- Оперативные сроки поставки под заказ (от 5 рабочих дней);
- Экспресс доставка в любую точку России;
- Техническая поддержка проекта, помощь в подборе аналогов, поставка прототипов;
- Система менеджмента качества сертифицирована по Международному стандарту ISO 9001;
- Лицензия ФСБ на осуществление работ с использованием сведений, составляющих государственную тайну;
- Поставка специализированных компонентов (Xilinx, Altera, Analog Devices, Intersil, Interpoint, Microsemi, Aeroflex, Peregrine, Syfer, Eurofarad, Texas Instrument, Miteq, Cobham, E2V, MA-COM, Hittite, Mini-Circuits,General Dynamics и др.);

Помимо этого, одним из направлений компании «ЭлектроПласт» является направление «Источники питания». Мы предлагаем Вам помощь Конструкторского отдела:

- Подбор оптимального решения, техническое обоснование при выборе компонента;
- Подбор аналогов;
- Консультации по применению компонента;
- Поставка образцов и прототипов;
- Техническая поддержка проекта;
- Защита от снятия компонента с производства.

Как с нами связаться

Телефон: 8 (812) 309 58 32 (многоканальный)
Факс: 8 (812) 320-02-42
Электронная почта: org@eplast1.ru
Адрес: 198099, г. Санкт-Петербург, ул. Калинина, дом 2, корпус 4, литера А.