

## BC856AW-G Thru. BC858CW-G (PNP)

### RoHS Device



### Features

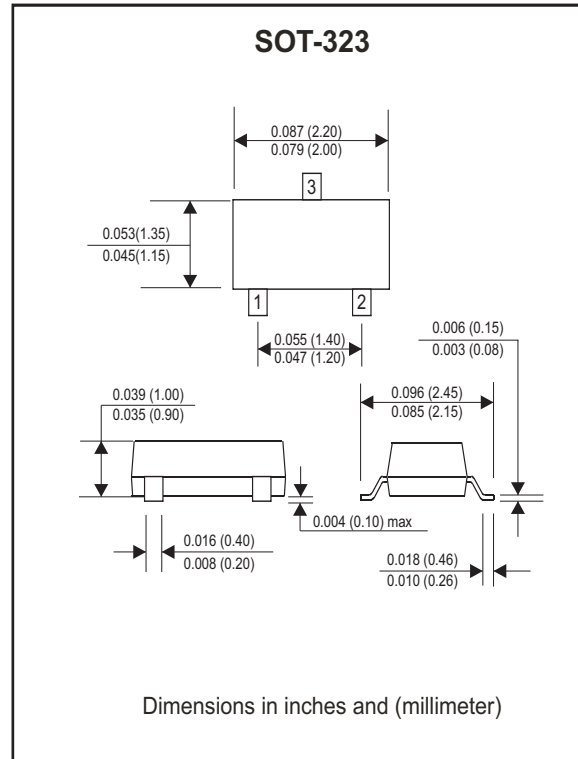
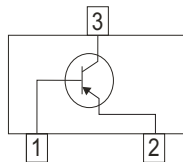
- Ideally suited for automatic insertion
- For Switching and AF Amplifier Applications
- Power dissipation  
PCM: 0.15W (@TA=25°C)
- Collector current  
ICM: -0.1A
- Collector-base voltage  
VCBO: BC856W= -80V  
BC857W= -50V  
BC858W= -30V
- Operating and storage junction temperature range: TJ, TSTG= -65 to +150°C

### Mechanical data

- Case: SOT-323, molded plastic.
- Terminals: solderable per MIL-STD-750, method 2026.

### Circuit diagram

- 1.BASE
- 2.EMITTER
- 3.COLLECTOR



### Maximum Ratings (at Ta=25°C unless otherwise noted)

Parameter	Symbol	Value	Units
Collector-Base Voltage BC856W-G BC857W-G BC858W-G	VCBO	-80 -50 -30	V
Collector-Emitter Voltage BC856W-G BC857W-G BC858W-G	VCEO	-65 -45 -30	V
Emitter-Base Voltage	VEBO	-5	V
Collector Current -Continuous	IC	-0.1	A
Collector Power Dissipation	PC	150	mW
Junction Temperature	TJ	150	°C
Storage Temperature Range	TSTG	-65 to +150	°C

## Electrical Characteristics (T<sub>A</sub>= 25 °C unless otherwise specified)

Parameter	Symbol	Test Conditions	MIN	MAX	Units
Collector-Base Breakdown Voltage BC856W-G BC857W-G BC858W-G	V <sub>CBO</sub>	I <sub>C</sub> = -10μA , I <sub>E</sub> =0	-80 -50 -30		V
Collector-Emitter Breakdown Voltage BC856W-G BC857W-G BC858W-G	V <sub>CEO</sub>	I <sub>C</sub> = -10mA , I <sub>B</sub> =0	-65 -45 -30		V
Emitter-Base Breakdown Voltage	V <sub>EBO</sub>	I <sub>E</sub> = -1μA , I <sub>C</sub> =0	-5		V
Collector Cut-off Current	I <sub>CBO</sub>	V <sub>CB</sub> = -30V , I <sub>E</sub> =0		-15	nA
DC Current Gain BC856AW,857AW,858AW BC856BW,857BW,858BW BC857CW,858CW	h <sub>FE</sub>	V <sub>CE</sub> = -5V , I <sub>C</sub> = -2mA	125 220 420	250 475 800	
Collector-Emitter Saturation Voltage	V <sub>CE(sat)</sub>	I <sub>C</sub> = -100mA , I <sub>B</sub> =-5mA		-0.65	V
Base-Emitter Saturation Voltage	V <sub>BE(sat)</sub>	I <sub>C</sub> = -100mA , I <sub>B</sub> =-5mA		-1.1	V
Transition Frequency	f <sub>r</sub>	V <sub>CE</sub> =-5V , I <sub>C</sub> =-10mA f=100MHz	100		MHz
Collector Capacitance	C <sub>ob</sub>	V <sub>CB</sub> = -10V , f=1MHz		4.5	pF

## Electrical Characteristic Curves (BC856AW-G Thru. BC858CW-G)

Fig.1- DC current gain as a function fo collector current ;typical values.

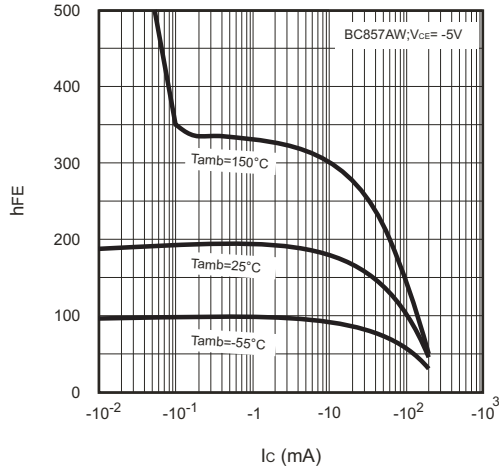


Fig.2- Base-Emitter Voltage as a function of collector current;typical values

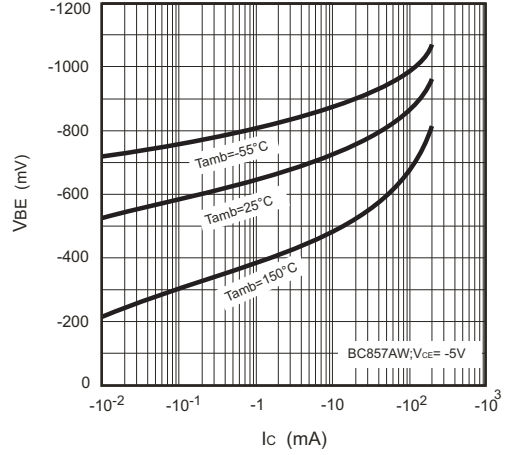


Fig.3- Collector-emitter saturation voltage as a function of collector current; typical values.

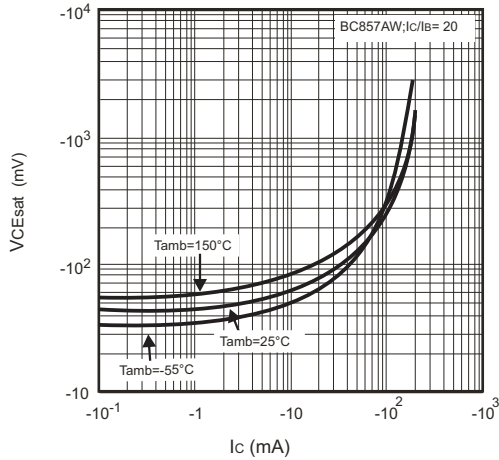


Fig.4- Base-emitter saturation voltage as a function of collector current; typical values

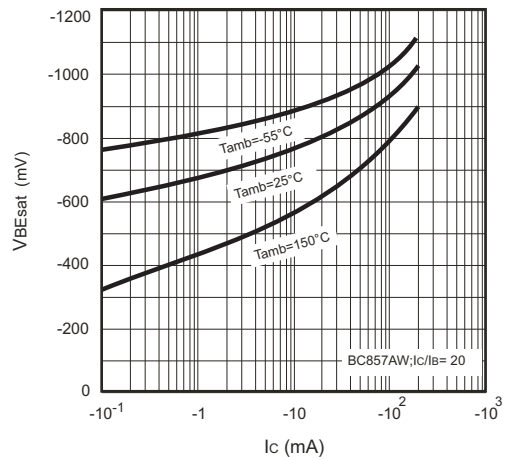


Fig.5- DC current gain as a function fo collector current ;typical values.

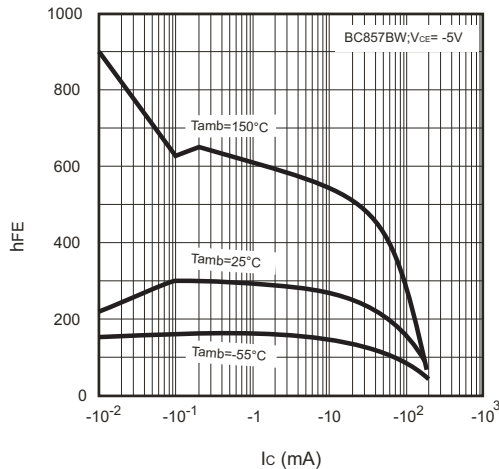
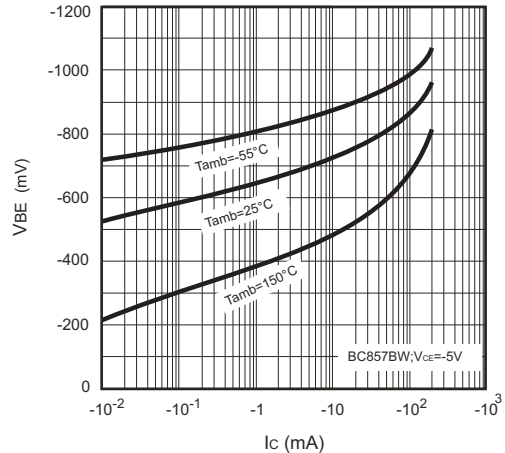


Fig.6- Base-emitter voltage as a function of collector current;typical values.



## Electrical Characteristic Curves (BC856AW-G Thru. BC858CW-G)

Fig.7- Collector-emitter saturation voltage as a function of collector current typical values.

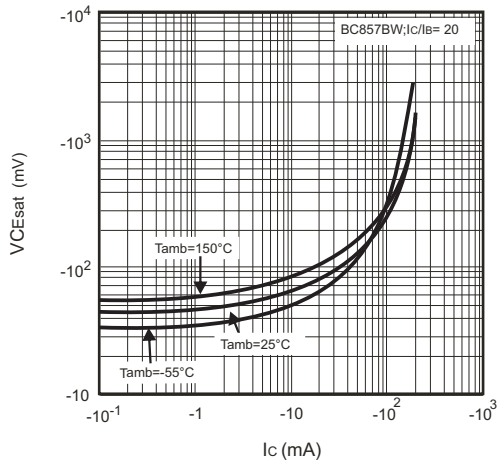


Fig.8- Base-Emitter Saturation Voltage as a function of collector current; typical values

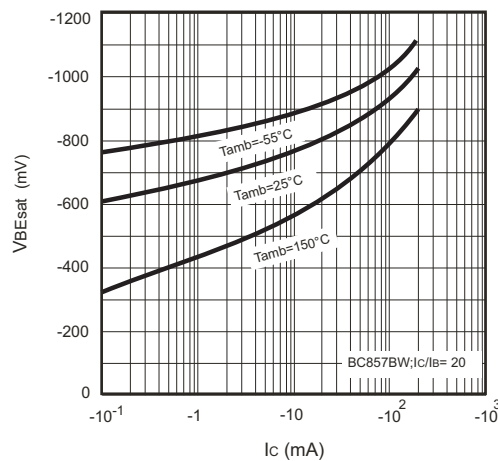


Fig.9- DC current gain as a function of collector current ; typical values.

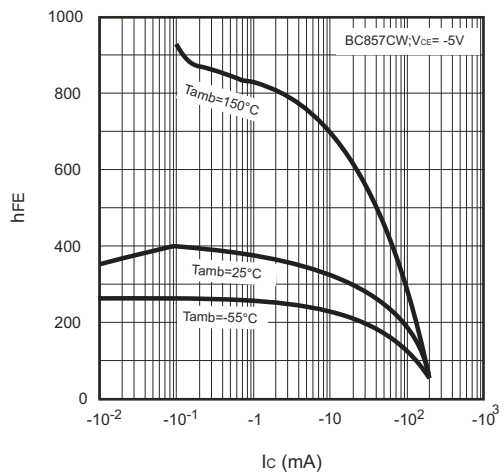


Fig.10- Base-Emitter Voltage as a function of collector current; typical values

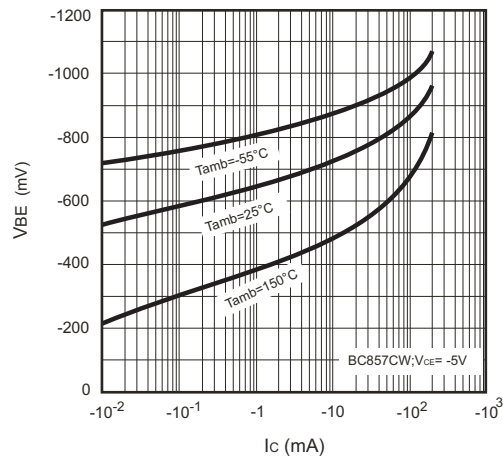


Fig.11- Collector-emitter saturation voltage as a function of collector current; typical values.

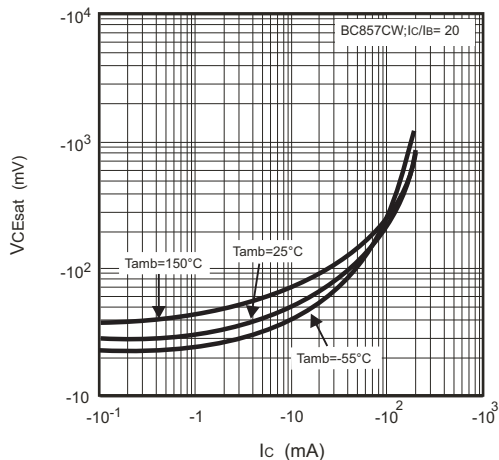
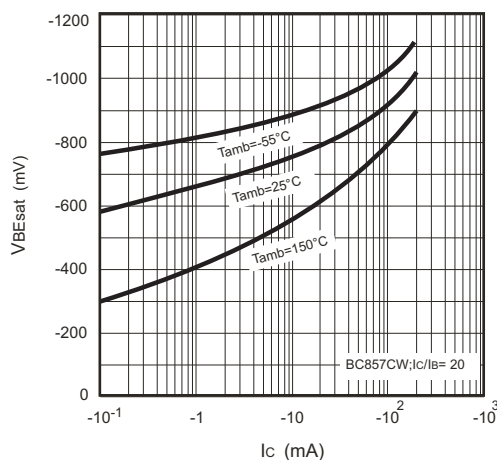
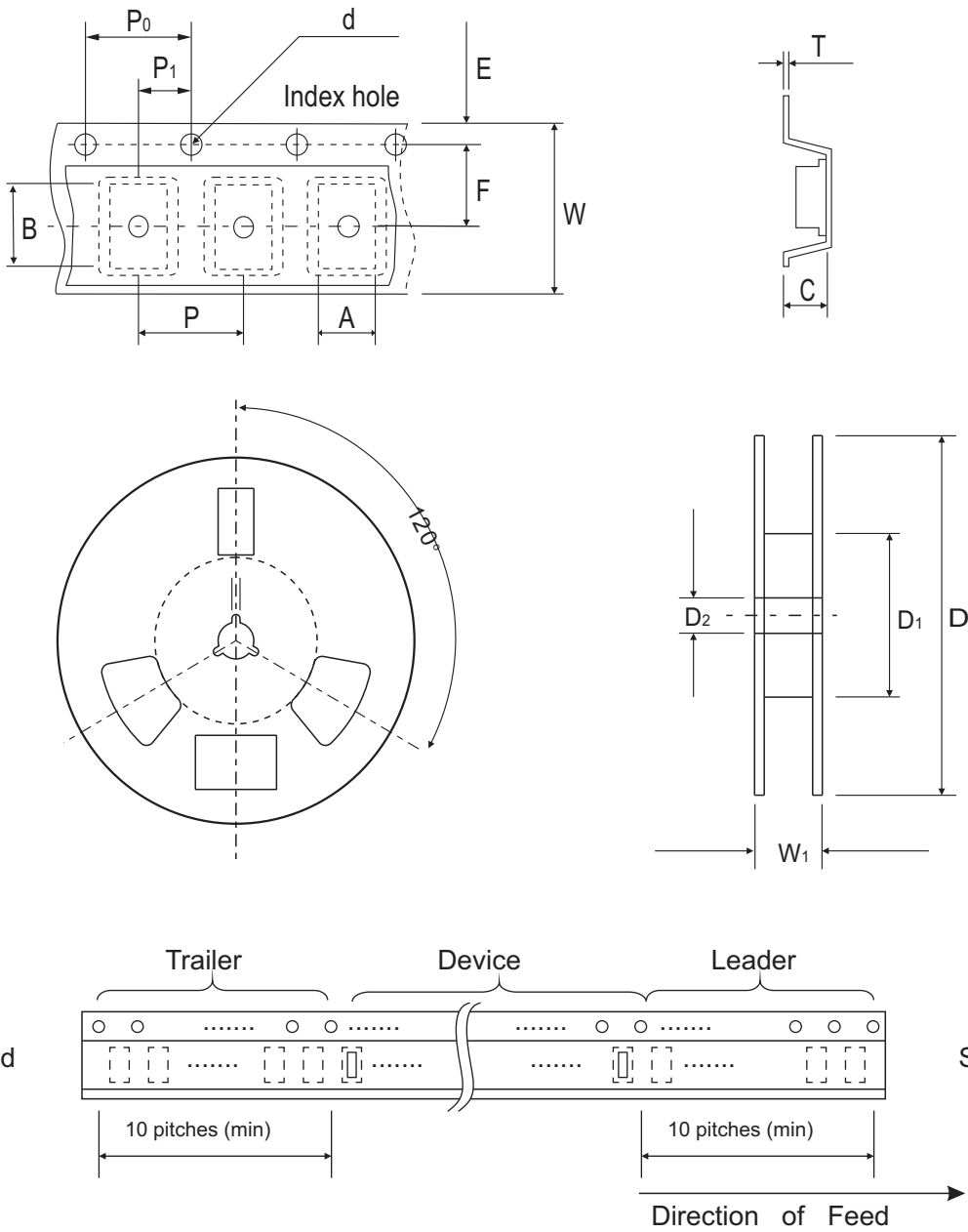


Fig.12- Base-Emitter Saturation Voltage as a function of collector current; typical values



## Reel Taping Specification

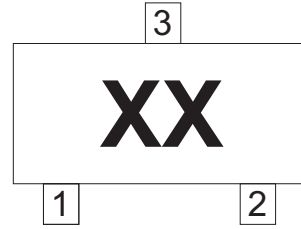


SOT-323	SYMBOL	A	B	C	d	D	D1	D2
	(mm)	2.25 ± 0.10	2.55 ± 0.10	1.19 ± 0.10	1.55 ± 0.10	178 ± 1.00	54.40 ± 0.40	13.0 ± 0.20
	(inch)	0.089 ± 0.004	0.100 ± 0.004	0.047 ± 0.004	0.061 ± 0.004	7.008 ± 0.039	2.142 ± 0.016	0.512 ± 0.008

SOT-323	SYMBOL	E	F	P	P0	P1	W	W1
	(mm)	1.75 ± 0.10	3.50 ± 0.05	4.00 ± 0.10	4.00 ± 0.10	2.00 ± 0.10	8.00 + 0.30 / - 0.10	9.50 ± 1.00
	(inch)	0.069 ± 0.004	0.138 ± 0.002	0.158 ± 0.004	0.158 ± 0.004	0.079 ± 0.004	0.315 + 0.012 / - 0.004	0.374 ± 0.039

## Marking Code

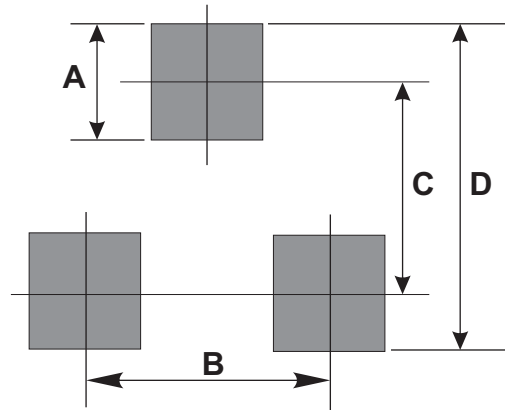
Part Number	Marking Code
BC856AW-G	3A
BC857AW-G	3E
BC858AW-G	3J
BC856BW-G	3B
BC857BW-G	3F
BC858BW-G	3K
BC857CW-G	3G
BC858CW-G	3L



xx = Product type marking code

## Suggested PAD Layout

SIZE	SOT-323	
	(mm)	(inch)
A	0.80	0.031
B	1.30	0.051
C	1.94	0.076
D	2.74	0.108



## Standard Packaging

Case Type	REEL PACK	
	REEL ( pcs )	Reel Size (inch)
SOT-323	3,000	7



Компания «ЭлектроПласт» предлагает заключение долгосрочных отношений при поставках импортных электронных компонентов на взаимовыгодных условиях!

Наши преимущества:

- Оперативные поставки широкого спектра электронных компонентов отечественного и импортного производства напрямую от производителей и с крупнейших мировых складов;
- Поставка более 17-ти миллионов наименований электронных компонентов;
- Поставка сложных, дефицитных, либо снятых с производства позиций;
- Оперативные сроки поставки под заказ (от 5 рабочих дней);
- Экспресс доставка в любую точку России;
- Техническая поддержка проекта, помощь в подборе аналогов, поставка прототипов;
- Система менеджмента качества сертифицирована по Международному стандарту ISO 9001;
- Лицензия ФСБ на осуществление работ с использованием сведений, составляющих государственную тайну;
- Поставка специализированных компонентов (Xilinx, Altera, Analog Devices, Intersil, Interpoint, Microsemi, Aeroflex, Peregrine, Syfer, Eurofarad, Texas Instrument, Miteq, Cobham, E2V, MA-COM, Hittite, Mini-Circuits, General Dynamics и др.);

Помимо этого, одним из направлений компании «ЭлектроПласт» является направление «Источники питания». Мы предлагаем Вам помощь Конструкторского отдела:

- Подбор оптимального решения, техническое обоснование при выборе компонента;
- Подбор аналогов;
- Консультации по применению компонента;
- Поставка образцов и прототипов;
- Техническая поддержка проекта;
- Защита от снятия компонента с производства.



#### Как с нами связаться

**Телефон:** 8 (812) 309 58 32 (многоканальный)

**Факс:** 8 (812) 320-02-42

**Электронная почта:** [org@eplast1.ru](mailto:org@eplast1.ru)

**Адрес:** 198099, г. Санкт-Петербург, ул. Калинина, дом 2, корпус 4, литера А.