図面番号(DRAWING NO.) SJ106383

版数 REV.	年月日 DATE	DCN NO.	変更内容 DESCRIPTION	製図 DR.	担当 CHK.	査閲 APPD.	承認 APPD.

CONFIDENTIAL
JAE

JAE Confidential-Subject to the terms of Proprietary Document Release Agreement JC2004-011504-001

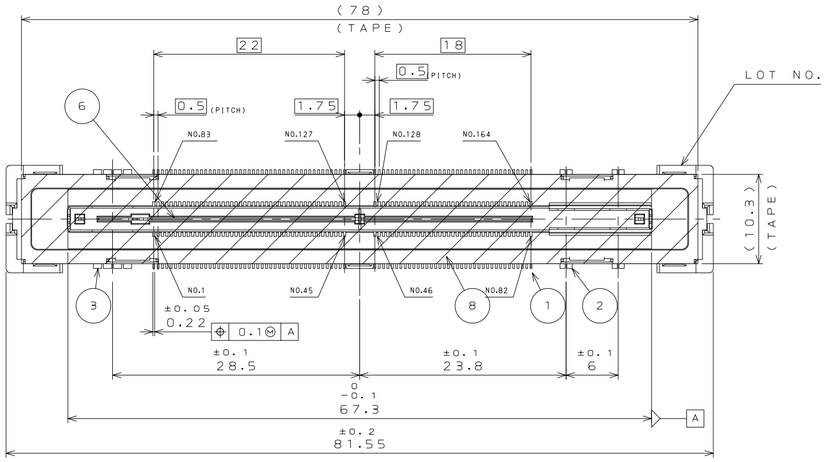

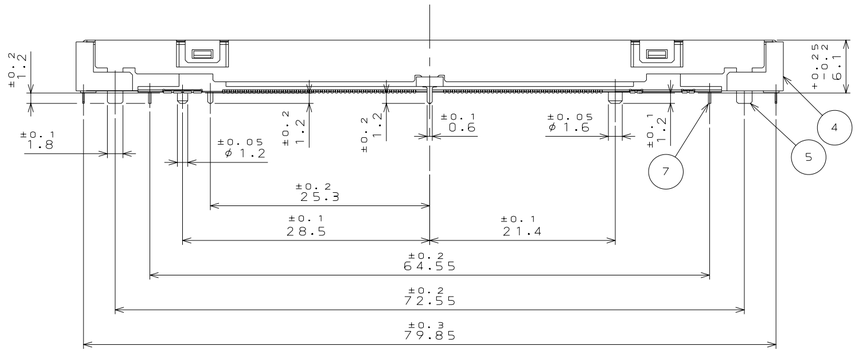

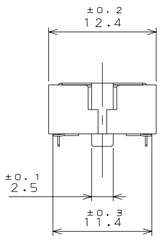

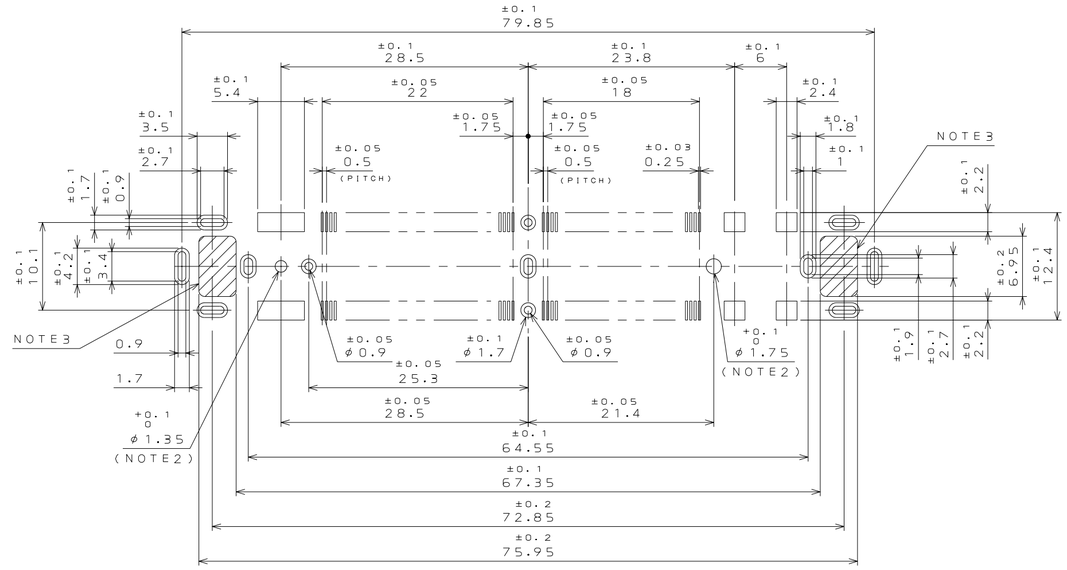

APPLICABLE P.C.B. DIMENSION(REF.)

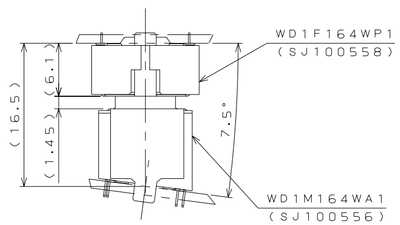

MATED CONDITION(REF.)
嵌合状態図(参考)

NOTE 1. TERMINAL COPLANARITY IS 0.1mmMAX.
端子平坦度は0.1mm以下

NOTE 2. ALL HOLES, EXCEPT FOR 1.75 DIA. AND 1.35 DIA. HOLE, NEED TO BE THROU-HOLE PLATING.
φ1.75とφ1.35以外の穴は、スルーホールメッキであること。

NOTE 3. HOLES TO PROVIDE CLEARANCE FOR POSTS ON DOCKING SIDE CONNECTOR. NO THROUGH-HOLE PLATING.
本コネクタの相手側であるDOCK側コネクタのガイドポストの逃げ穴である。
スルホールメッキは行わないこと。

符号 NO.	名称 DESCRIPTION	個数 QTY.	材料 MATERIAL	仕上 FINISH	備考 REMARKS
8	TAPE	1	HEAT-RESISTANT TAPE		
7	HOLD PIN	3	COPPER ALLOY	Au(0.03μm Min) PLATING	
6	PLATE	1	BRASS	TIN PLATING	
5	SHELL	1	STEEL	NICKEL PLATING	
4	INSULATOR	1	GLASS FILLED LCP		UL94V-0 BLACK
3	POWER CONTACT	2	COPPER ALLOY	TERMINAL:TIN PLATING CONTACT AREA:Au 0.1μm MIN OVER Ni	
2	CONTACT 2	4	COPPER ALLOY	TERMINAL:TIN PLATING CONTACT AREA:Au(0.1μmMin)OVER Ni	
1	CONTACT 1	164	PHOSPHOR BRONZE	TERMINAL:TIN PLATING CONTACT AREA:Au(0.1μmMin)OVER Ni	

仕様書(SPECIFICATION)

一般公差(GENERAL TOLERANCE)

寸法(DIMENSION)		角度(ANGLES)
.	±0.8	X° ±
.X	±0.4	X°X' ±
.XX	±0.1	
.XXX	±	

第1版(ORIGINAL DATE) 26.Apr.2006

製図 DR.	
担当 CHK.	T.MORITAKE
査閲 APPD.	
承認 APPD.	K.HISATOMI

尺度(SCALE) 2:1
シリーズ(SERIES) WD1
名称(TITLE) WD1F164WP2
質量(MASS)

日本航空電子工業株式会社
JAPAN AVIATION ELECTRONICS INDUSTRY, LTD.

図面番号(DRAWING NO.) SJ106383
版数(REV.) 1
SIZE A2

REFERENCE ONLY
JAE

LEAD FREE この製品は鉛フリー品です

JAE CONNECTOR DIV. PROPRIETARY.
COPYRIGHT (C) 2006. JAPAN AVIATION ELECTRONICS INDUSTRY, LTD.

DCF-C-213F(05.08)

0 10 20 30 40 50 60 70 80 90 100

Компания «ЭлектроПласт» предлагает заключение долгосрочных отношений при поставках импортных электронных компонентов на взаимовыгодных условиях!

Наши преимущества:

- Оперативные поставки широкого спектра электронных компонентов отечественного и импортного производства напрямую от производителей и с крупнейших мировых складов;
- Поставка более 17-ти миллионов наименований электронных компонентов;
- Поставка сложных, дефицитных, либо снятых с производства позиций;
- Оперативные сроки поставки под заказ (от 5 рабочих дней);
- Экспресс доставка в любую точку России;
- Техническая поддержка проекта, помощь в подборе аналогов, поставка прототипов;
- Система менеджмента качества сертифицирована по Международному стандарту ISO 9001;
- Лицензия ФСБ на осуществление работ с использованием сведений, составляющих государственную тайну;
- Поставка специализированных компонентов (Xilinx, Altera, Analog Devices, Intersil, Interpoint, Microsemi, Aeroflex, Peregrine, Syfer, Eurofarad, Texas Instrument, Miteq, Cobham, E2V, MA-COM, Hittite, Mini-Circuits,General Dynamics и др.);

Помимо этого, одним из направлений компании «ЭлектроПласт» является направление «Источники питания». Мы предлагаем Вам помощь Конструкторского отдела:

- Подбор оптимального решения, техническое обоснование при выборе компонента;
- Подбор аналогов;
- Консультации по применению компонента;
- Поставка образцов и прототипов;
- Техническая поддержка проекта;
- Защита от снятия компонента с производства.

Как с нами связаться

Телефон: 8 (812) 309 58 32 (многоканальный)
Факс: 8 (812) 320-02-42
Электронная почта: org@eplast1.ru
Адрес: 198099, г. Санкт-Петербург, ул. Калинина, дом 2, корпус 4, литера А.