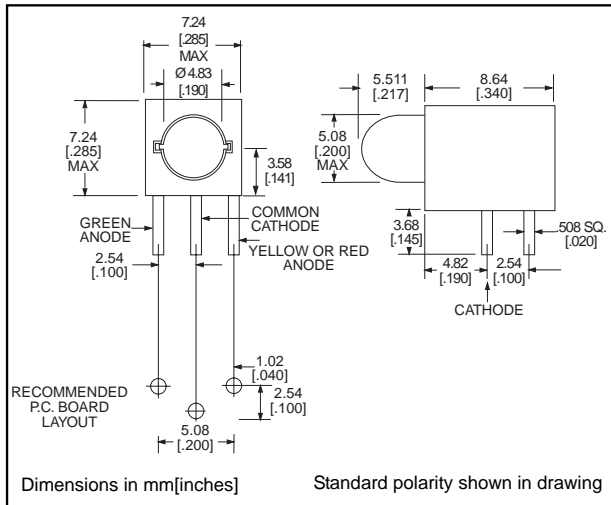


5mm
LED CBI® Circuit Board Indicator
3 Leaded, Bi-Color, Common Cathode



550-3x05



PART NO.
 550-3505
 550-3605

COLOR
 Red/Green
 Yellow/Green

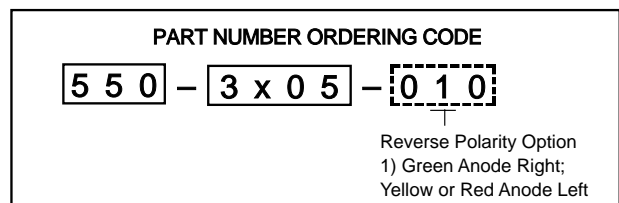
To order any of the 550-3x05 part numbers with Reverse Polarity (Green Anode Right; Yellow or Red Anode Left), please add -010 to the part numbers shown above. **← NEW**

Features

- Common Cathode simplifies design, and the red/green LED provides yellow-orange as a third color
- Multiple CBIs form horizontal LED arrays on 7.24mm (0.285") center-lines.
- High Contrast, UL 94 V-0 rated, black housing
- Oxygen index: 32%
- Polymer content: PBT, 0.462 g
- Housing stand-offs facilitate PCB cleaning
- Solderability per MIL-STD-202F, method 208F
- LEDs are safe for direct viewing per IEC 825-1, EN-60825-1

Tolerance note: As noted, otherwise:

- LED Protrusion: ±0.04 mm [±0.016]
- CBI Housing: ±0.02mm[±0.008]



-010 Ordering Code Suffix required ONLY for Reverse Polarity Option

Typical Operating Characteristics (T_A=25°C)

See LED data sheet for additional information

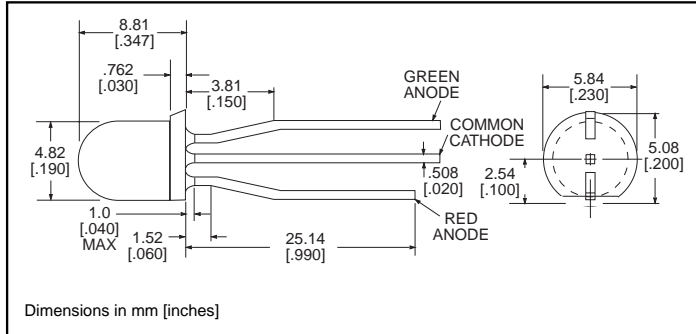
See page 6-55 and 6-56 for Reference Only LED Drive Circuit Examples. See page 6-57 for Pin Out

Part Number	Color	Peak Wavelength nm	I _v mcd	V _F Volts	Test Current (mA)	Viewing Angle 2θ%	LED Data sheet	Page #
550-3505	Red/Green	635/565	5/8	2.1/2.3	10	65°	521-9450	6-45
550-3605	Yellow/Green	583/565	5/8	2.1/2.1	10	65°	521-9460	6-45

**5mm Discrete LED
Bi-Color
3 Ledged, Non-Tinted, Diffused**



521-9450, -9460



<u>PART NO.</u>	<u>LED COLOR</u>
521-9450	Red/Green
521-9460	Yellow/Green NEW

MOUNTING CLIP: 515-0004
located on page 6-48

ABSOLUTE MAXIMUM RATINGS ($T_A=25^\circ\text{C}$)

	Red/Green -9450	Yellow/Green -9460
Power Dissipation (mW)	135/135	135/135
Forward Current (mA)	25/25	25/25
Derating (mA/°C) From 50°C 1. From 40°C	.5/.5	.5/.5
Peak Current (mA)	90/90	90/90
Pulse width = 10 μs		
Operating Temperature (°C)	-20/+85	-20/+85
Storage Temperature (°C)	-55/+100	-55/+100
Soldering Temperature	260°C, 5 seconds, 1.6 mm from case	

Solder Adherence per MIL-STD-202E, Method 208C

OPERATING CHARACTERISTICS ($T_A=25^\circ\text{C}$)

		Red/Green -9450	Yellow/Green -9460
Luminous Intensity (mcd)	Min.	2.1/4.2	2.1/4.2
$I_F=10\text{mA}$	Typical	5/8	5/8
Peak Wavelength (nm)	Typical	635/565	583/565
λ_{Peak}			
Viewing Angle ($2\theta^{1/2}$)	Typical	65°	65°
Forward Voltage (V)	Typical	2.1/2.3	2.1/2.1
$I_F=10\text{mA}$	Max.	2.5/2.7	2.5/2.5

$\theta^{1/2}$ is the off axis angle at which the luminous intensity is half the axial luminous intensity

6



Компания «ЭлектроПласт» предлагает заключение долгосрочных отношений при поставках импортных электронных компонентов на взаимовыгодных условиях!

Наши преимущества:

- Оперативные поставки широкого спектра электронных компонентов отечественного и импортного производства напрямую от производителей и с крупнейших мировых складов;
- Поставка более 17-ти миллионов наименований электронных компонентов;
- Поставка сложных, дефицитных, либо снятых с производства позиций;
- Оперативные сроки поставки под заказ (от 5 рабочих дней);
- Экспресс доставка в любую точку России;
- Техническая поддержка проекта, помощь в подборе аналогов, поставка прототипов;
- Система менеджмента качества сертифицирована по Международному стандарту ISO 9001;
- Лицензия ФСБ на осуществление работ с использованием сведений, составляющих государственную тайну;
- Поставка специализированных компонентов (Xilinx, Altera, Analog Devices, Intersil, Interpoint, Microsemi, Aeroflex, Peregrine, Syfer, Eurofarad, Texas Instrument, Miteq, Cobham, E2V, MA-COM, Hittite, Mini-Circuits, General Dynamics и др.);

Помимо этого, одним из направлений компании «ЭлектроПласт» является направление «Источники питания». Мы предлагаем Вам помощь Конструкторского отдела:

- Подбор оптимального решения, техническое обоснование при выборе компонента;
- Подбор аналогов;
- Консультации по применению компонента;
- Поставка образцов и прототипов;
- Техническая поддержка проекта;
- Защита от снятия компонента с производства.



Как с нами связаться

Телефон: 8 (812) 309 58 32 (многоканальный)

Факс: 8 (812) 320-02-42

Электронная почта: org@eplast1.ru

Адрес: 198099, г. Санкт-Петербург, ул. Калинина, дом 2, корпус 4, литера А.