



■ Features :

- Protections: Short circuit/Over load /Over voltage/Polarity
- Cooling by free air convection
- 100% full load burn-in test
- Low cost
- High reliability
- 2 year warranty

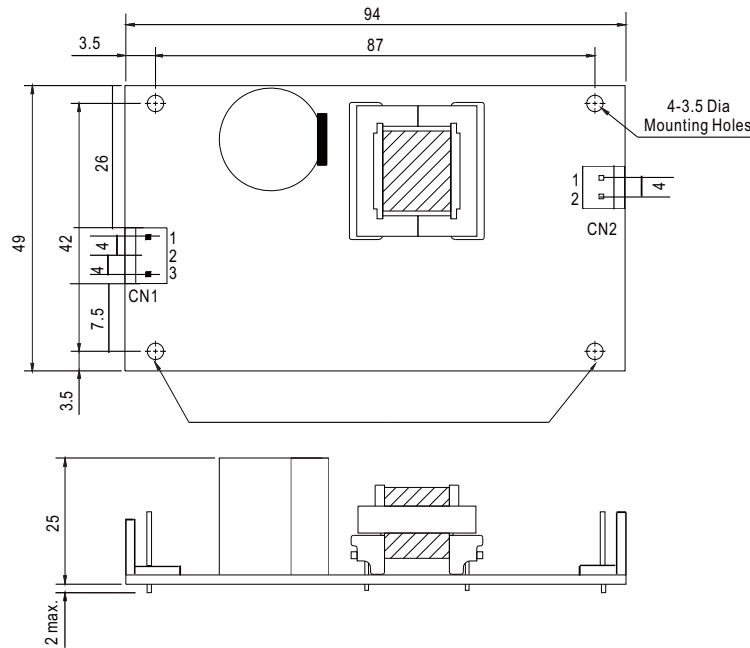


SPECIFICATION

| MODEL | | PSD-15A-05 | PSD-15B-05 | PSD-15C-05 | PSD-15A-12 | PSD-15B-12 | PSD-15C-12 | PSD-15A-24 | PSD-15B-24 | PSD-15C-24 |
|---------------------------|---|---|------------|------------|-----------------------|------------|------------|-----------------------|------------|------------|
| OUTPUT | DC VOLTAGE | 5V | | | 12V | | | 24V | | |
| | RATED CURRENT | 3A | | | 1.25A | | | 0.6A | | |
| | CURRENT RANGE | 0 ~ 3A | | | 0 ~ 1.25A | | | 0 ~ 0.6A | | |
| | RATED POWER | 15W | | | 15W | | | 14.4W | | |
| | RIPPLE & NOISE (max.) Note.2 | 50mVp-p | | | 100mVp-p | | | 100mVp-p | | |
| | VOLTAGE TOLERANCE Note.3 | ± 2.0% | | | ± 2.0% | | | ± 2.0% | | |
| | LINE REGULATION | ± 1.0% | | | ± 1.0% | | | ± 0.5% | | |
| | LOAD REGULATION | ± 1.0% | | | ± 1.0% | | | ± 0.5% | | |
| SETUP, RISE, HOLD UP TIME | 2.5s, 25ms, ---/12VDC/24VDC/48VDC at full load | | | | | | | | | |
| INPUT | VOLTAGE RANGE | A: 9.2 ~ 18VDC (12VDC) | | | B: 18 ~ 36VDC (24VDC) | | | C: 36 ~ 72VDC (48VDC) | | |
| | EFFICIENCY(Typ.) | 74% | 78% | 78% | 67% | 78% | 78% | 72% | 78% | 79% |
| | DC CURRENT(Typ.) | 1.9A/12VDC 0.9A/24VDC 0.45A/48VDC | | | | | | | | |
| PROTECTION | OVER LOAD | 105% -150% rated output power Protection type : hiccup mode ,recovery automatically after fault condition is removed | | | | | | | | |
| | OVER VOLTAGE | 5.75 ~ 6.75V | | | 13.8~ 16.2V | | | 27.6 ~ 32.4V | | |
| ENVIRONMENT | WORKING TEMP. | -10~ +60°C (Refer to output load derating curve), 20 ~ 90% RH non-condensing | | | | | | | | |
| | WORKING HUMIDITY | 20 ~ 95% RH non-condensing | | | | | | | | |
| | STORAGE TEMP., HUMIDITY | -20 ~ +85°C, 10 ~ 95% RH | | | | | | | | |
| | TEMP. COEFFICIENT | ±0.05%/°C (0 ~ 50°C) | | | | | | | | |
| | VIBRATION | 10 ~ 500Hz, 2G 10min./1cycle, Period for 60min.each along X, Y, Z axes | | | | | | | | |
| SAFETY & EMC | WITHSTAND VOLTAGE | I/P-O/P:1.5KVAC | | | | | | | | |
| | ISOLATION RESISTANCE | I/P-O/P:100M Ohms/500VDC / 25°C/ 70% RH | | | | | | | | |
| | EMI CONDUCTION&RADIATION | Compliance to EN55022(CISPR22) CLASS B | | | | | | | | |
| | EMS IMMUNITY | Compliance to EN61000-4-2, 3, 4, 6, 8 EN55024, EN61000-6-1 Light industry level, criteria A | | | | | | | | |
| OTHERS | MTBF | 740.4Khrs min. MIL-HDBK-217F(25°C) | | | | | | | | |
| | DIMENSION | 94*49*25mm (L*W*H) | | | | | | | | |
| | PACKING | 81mg;120pcs/10.72Kg | | | | | | | | |
| NOTE | <p>1. All parameters NOT specially mentioned are measured at normal input, rated load and 25°C of ambient temperature.</p> <p>2. Ripple & noise are measured at 20 MHz of bandwidth by using a 12inch twisted pair-wire terminated with a 0.1uf & 47uf capacitor.</p> <p>3. Tolerance: includes set up tolerance, line regulation and load regulation.</p> <p>4. The power supply is considered a component which will be installed into a final equipment. The final equipment must be re-confirmed that it still meets EMC directives. For guidance on how to perform these EMC tests, please refer to "EMI testing of component power supplies." (as available on http://www.meanwell.com)</p> | | | | | | | | | |

Mechanical Specification

Unit:mm



DC Input Connector (CN1) : JST B3P-VH or equivalent

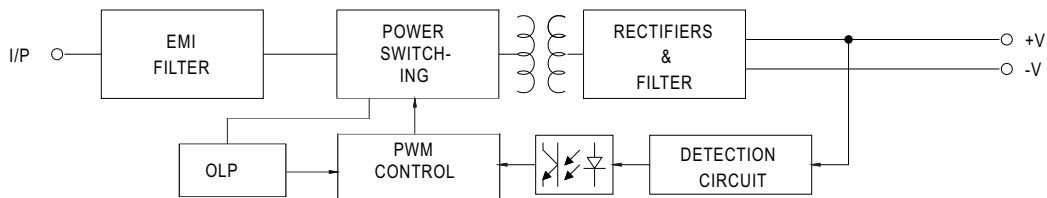
| Pin No. | Assignment | Mating Housing | Terminal |
|---------|------------|-----------------------|--------------------------------|
| 1 | -V | JST VHR or equivalent | JST SVH-21T-P1.1 or equivalent |
| 2 | No Pin | | |
| 3 | +V | | |

DC Output Connector (CN2) : JST B2P-VH or equivalent

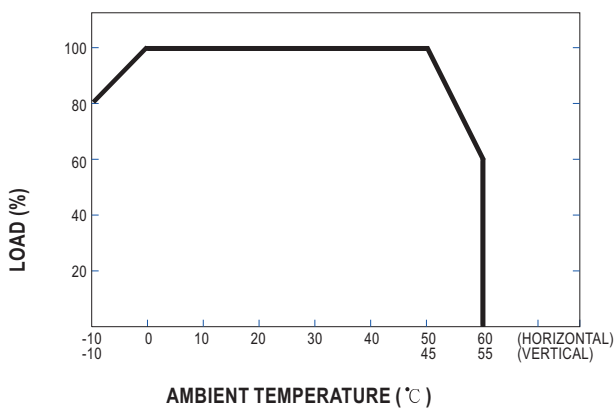
| Pin No. | Assignment | Mating Housing | Terminal |
|---------|------------|-----------------------|--------------------------------|
| 1 | -V | JST VHR or equivalent | JST SVH-21T-P1.1 or equivalent |
| 2 | +V | | |

Block Diagram

fosc : 100KHz



Output Derating





Компания «ЭлектроПласт» предлагает заключение долгосрочных отношений при поставках импортных электронных компонентов на взаимовыгодных условиях!

Наши преимущества:

- Оперативные поставки широкого спектра электронных компонентов отечественного и импортного производства напрямую от производителей и с крупнейших мировых складов;
- Поставка более 17-ти миллионов наименований электронных компонентов;
- Поставка сложных, дефицитных, либо снятых с производства позиций;
- Оперативные сроки поставки под заказ (от 5 рабочих дней);
- Экспресс доставка в любую точку России;
- Техническая поддержка проекта, помощь в подборе аналогов, поставка прототипов;
- Система менеджмента качества сертифицирована по Международному стандарту ISO 9001;
- Лицензия ФСБ на осуществление работ с использованием сведений, составляющих государственную тайну;
- Поставка специализированных компонентов (Xilinx, Altera, Analog Devices, Intersil, Interpoint, Microsemi, Aeroflex, Peregrine, Syfer, Eurofarad, Texas Instrument, Miteq, Cobham, E2V, MA-COM, Hittite, Mini-Circuits, General Dynamics и др.);

Помимо этого, одним из направлений компании «ЭлектроПласт» является направление «Источники питания». Мы предлагаем Вам помощь Конструкторского отдела:

- Подбор оптимального решения, техническое обоснование при выборе компонента;
- Подбор аналогов;
- Консультации по применению компонента;
- Поставка образцов и прототипов;
- Техническая поддержка проекта;
- Защита от снятия компонента с производства.



Как с нами связаться

Телефон: 8 (812) 309 58 32 (многоканальный)

Факс: 8 (812) 320-02-42

Электронная почта: org@eplast1.ru

Адрес: 198099, г. Санкт-Петербург, ул. Калинина, дом 2, корпус 4, литера А.