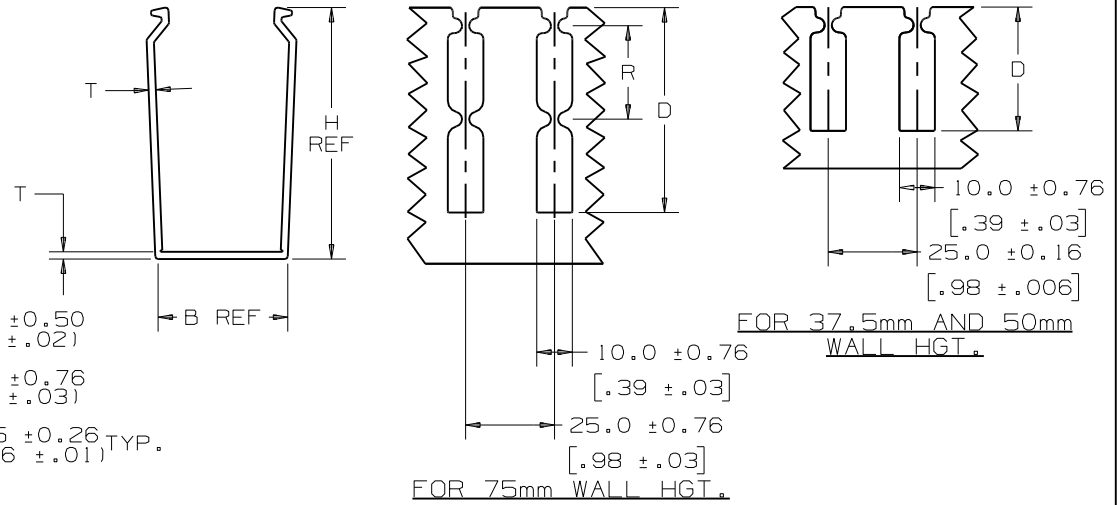
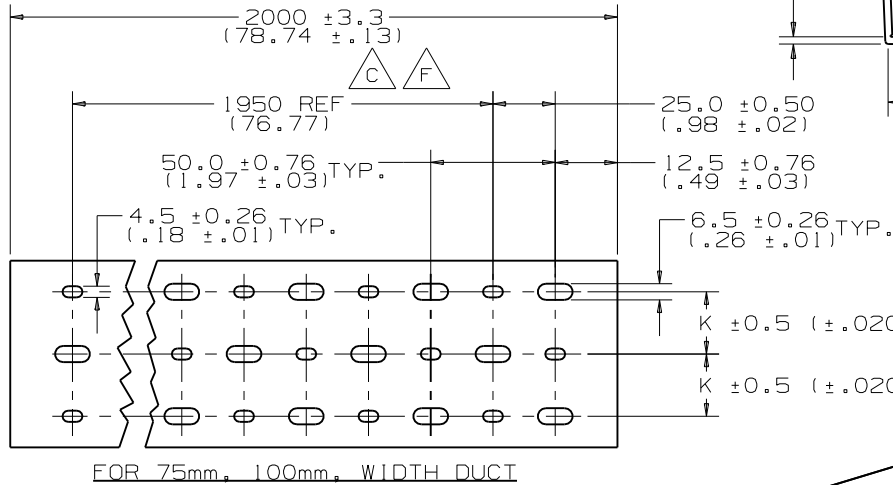


THIS COPY IS PROVIDED ON A RESTRICTED BASIS AND IS NOT TO BE USED IN ANY WAY DETRIMENTAL TO THE INTERESTS OF PANDUIT CORP.

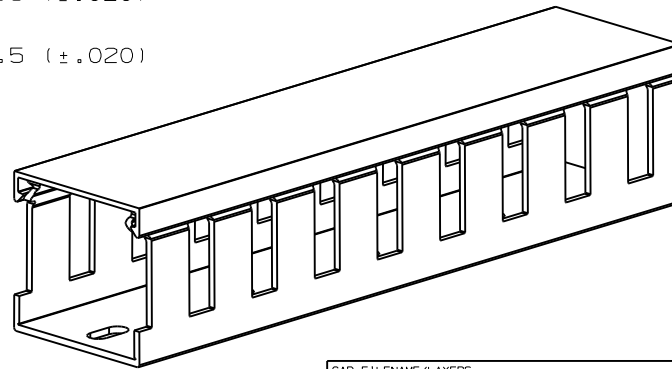


CHANNEL EXAMPLE:
 NNC 37 X 50 LG 2
 TYPE WIDE HIGH COLOR (LIGHT GRAY) LENGTH (m)

B MOUNTING HOLE DIMENSIONS

NOTES:

- "B" MEASURED AT BASE.
- STANDARD LENGTH: 2 METER.
- SEE CURRENT CATALOG FOR PART NUMBER DESIGNATIONS FOR TYPE, COLOR, AND LENGTH.
- DUCT TYPE "NNC" PACKAGED WITH TYPE "NC" COVER.
- DIMENSIONS ARE METRIC (INCHES).



CAD FILENAME/LAYERS D38539AA_DC_NNC_01B.PRT

PANDUIT CORP. TINLEY PARK, ILLINOIS
 WIRING DUCT AND COVER
 TYPE "NNC" METRIC
 CUSTOMER DRAWING

UNLESS OTHERWISE SPECIFIED,
 DIMENSIONAL TOLERANCES ARE:
 (.X) ± (.XXX) ±
 (.XX) ± 3.1 ANGLES ±

UNLESS OTHERWISE SPECIFIED,
 ALL DIMENSIONS ARE GIVEN
 IN INCHES, THIRD ANGLE PROJECTION.

| | | | | | | | | | | | | | |
|-----|---------|--------------|-----|--|----------|-----|------|-----|------------------|--|---------------|------------|--|
| REV | DATE | BY | CHK | DESCRIPTION | ECN | R | CUST | SUP | DRAWN BY JHNU | MAT'L: HALOGEN FREE MODIFIED POLYPHENYLENE OXIDE (PPO) | SCALE NONE | DWG A | |
| I | 9-18-06 | JCST | JKG | B. CHANGED NOTES A. ADDED NEW SIZES | 38539-04 | JKG | JKG | | DATE 8-2-02 | | 38539-04 | Sht 1 of 3 | |
| R | 11-2-02 | JHNU JCST | JKG | RELEASED TO PRODUCTION | 38539-04 | HIW | HIW | | CHK'D JKG | | | | |

THIS COPY IS PROVIDED ON A RESTRICTED BASIS AND IS NOT TO BE USED IN ANY WAY DETRIMENTAL TO THE INTERESTS OF PANDUIT CORP.



| PROFILE DIMENSION | | | | |
|---------------------------|----------------|----------------|--------------|----------------|
| NOMINAL DUCT SIZE (W X H) | B REF | H REF | T | T TOL. |
| 25 X 25 | 24.6 (.97) | 20.5 (.81) | 1.4 (.06) | ±.26 (.010) |
| 25 X 37 | 24.6 (.97) | 33.0 (1.30) | 1.4 (.06) | ±.26 (.010) |
| 25 X 50 | 24.6 (.97) | 45.5 (1.79) | 2.0 (.08) | ±.30 (.012) |
| 25 X 75 | 24.6 (.97) | 70.5 (2.78) | 1.7 (.07) | ±.30 (.012) |
| 37 X 37 | 37.1 (1.46) | 33.0 (1.30) | 1.8 (.07) | ±.30 (.012) |
| 37 X 50 | 37.1 (1.46) | 45.5 (1.79) | 2.0 (.08) | ±.30 (.012) |
| 37 X 75 | 37.1 (1.46) | 70.5 (2.78) | 2.0 (.08) | ±.36 (.014) |
| 50 X 50 | 49.6 (1.95) | 45.5 (1.79) | 2.0 (.08) | ±.30 (.012) |
| 50 X 75 | 49.6 (1.95) | 70.5 (2.78) | 2.0 (.08) | ±.36 (.014) |
| 50 X 100 | 49.6 (1.95) | 95.5 (3.76) | 2.2 (.09) | ±.40 (.016) |
| 75 X 75 | 74.6 (2.94) | 70.5 (2.78) | 2.0 (.08) | ±.40 (.016) |
| 100 X 50 | 99.6 (3.92) | 45.5 (1.79) | 2.0 (.08) | ±.40 (.016) |
| 100 X 75 | 98.6 (3.92) | 70.5 (2.78) | 2.5 (.10) | ±.50 (.020) |
| 100 X 100 | 99.6 (3.92) | 95.5 (3.76) | 2.5 (.10) | ±.50 (.020) |



| MOUNTING HOLE | |
|--------------------|---------------|
| NOMINAL DUCT WIDTH | K |
| 25 | ±.5 (.02) |
| 37 | ---- |
| 50 | ---- |
| 75 | 25.0 (.98) |
| 100 | 25.0 (.98) |



| SLOT DIMENSION | | |
|---------------------|----------------|-----------------|
| NOMINAL DUCT HEIGHT | D | R |
| 25 | ±.8 (.03) | ±.75 (.02) |
| 37 | 13.6 (.54) | ----- |
| 50 | 24.7 (.97) | ----- |
| 75 | 34.8 (1.37) | ----- |
| 100 | 57.6 (2.27) | 26.26 (1.03) |
| | 81.0 (3.19) | 38.0 (1.50) |

ALL DIMENSIONS ARE METRIC (INCHES)

CAD FILENAME/LAYERS D38539AA_DC_NNC_01B.PRT

PANDUIT CORP. TINLEY PARK, ILLINOIS

WIRING DUCT AND COVER
TYPE "NNC" METRIC
CUSTOMER DRAWING

UNLESS OTHERWISE SPECIFIED,
DIMENSIONAL TOLERANCES ARE:
(.X) ± (.XXX) ±
(.XX) ± 3.1 (.12) ANGLES ±

UNLESS OTHERWISE SPECIFIED,
ALL DIMENSIONS ARE GIVEN
IN INCHES, THIRD ANGLE PROJECTION.

| REV | DATE | BY | CHK | DESCRIPTION | ECN | CHK | CUST | SUP |
|-----|---------|--------------|-----|--------------------------------|----------|-----|------|-----|
| I | 9-18-06 | JCST | JKG | SEE SHEET 1 OF 3 FOR REVISIONS | 38539-04 | JKG | JKG | |
| R | 11-2-02 | JHNU JCST | JKG | SEE SHEET 1 OF 3 FOR REVISIONS | 38539-04 | HIW | HIW | |

| | | |
|------------------|--|-------------------------|
| DRAWN BY JHNU | MAT'L: HALOGEN FREE MODIFIED POLYPHENYLENE OXIDE (PPO) | SCALE NONE |
| DATE 8-2-02 | | DRAWING NO. 38539-04 |
| CHK'D JKG | | SHT 2 OF 3 |
| | | DWG A SIZE |



THIS COPY IS PROVIDED ON A RESTRICTED BASIS AND IS NOT TO BE USED IN ANY WAY DETRIMENTAL TO THE INTERESTS OF PANDUIT CORP.



| NOMINAL DUCT SIZE (W) | C REF | HC | TC |
|-----------------------|----------------|--------------|---------------|
| 25 | 24.6 (.97) | 8.9 (.35) | 1.30 (.05) |
| 37 | 37.1 (1.46) | 8.9 (.35) | 1.30 (.05) |
| 50 | 49.6 (1.95) | 8.9 (.35) | 1.40 (.06) |
| 75 | 74.6 (2.94) | 9.4 (.37) | 1.40 (.06) |
| 100 | 99.6 (3.92) | 9.4 (.37) | 1.40 (.06) |

ALL DIMENSIONS ARE METRIC (INCHES)

CAD FILENAME/LAYERS D38539AA_DC_NNC_01B

| REV | DATE | BY | CHK | DESCRIPTION | ECN | R | CUST | SUP |
|-----|---------|--------------|-----|--------------------------------|----------|-----|------|-----|
| I | 9-18-06 | JCST | JKG | SEE SHEET 1 OF 3 FOR REVISIONS | 38539-04 | JKG | JKG | |
| R | 11-2-02 | JHNU JCST | JKG | SEE SHEET 1 OF 3 FOR REVISIONS | 38539-04 | HIW | HIW | |

PANDUIT CORP TINLEY PARK, ILLINOIS
 WIRING DUCT AND COVER
 TYPE "NNC" METRIC
 CUSTOMER DRAWING

| | | | |
|--|--|---|--|
| UNLESS OTHERWISE SPECIFIED, DIMENSIONAL TOLERANCES ARE: (.X) ± .01 (.XX) ± .01 | | UNLESS OTHERWISE SPECIFIED, ALL DIMENSIONS ARE GIVEN IN INCHES, THIRD ANGLE PROJECTION. | |
| DRAWN BY: JHNU | | SCALE: NONE | |
| DATE: 8-2-02 | | DRAWING NO. 38539-04 | |
| CHK'D: JKG | | SHT 3 OF 3 | |
| MATERIAL: HALOGEN FREE MODIFIED POLYPHENYLENE OXIDE (PPO) | | DWG SIZE: A | |





Компания «ЭлектроПласт» предлагает заключение долгосрочных отношений при поставках импортных электронных компонентов на взаимовыгодных условиях!

Наши преимущества:

- Оперативные поставки широкого спектра электронных компонентов отечественного и импортного производства напрямую от производителей и с крупнейших мировых складов;
- Поставка более 17-ти миллионов наименований электронных компонентов;
- Поставка сложных, дефицитных, либо снятых с производства позиций;
- Оперативные сроки поставки под заказ (от 5 рабочих дней);
- Экспресс доставка в любую точку России;
- Техническая поддержка проекта, помощь в подборе аналогов, поставка прототипов;
- Система менеджмента качества сертифицирована по Международному стандарту ISO 9001;
- Лицензия ФСБ на осуществление работ с использованием сведений, составляющих государственную тайну;
- Поставка специализированных компонентов (Xilinx, Altera, Analog Devices, Intersil, Interpoint, Microsemi, Aeroflex, Peregrine, Syfer, Eurofarad, Texas Instrument, Miteq, Cobham, E2V, MA-COM, Hittite, Mini-Circuits, General Dynamics и др.);

Помимо этого, одним из направлений компании «ЭлектроПласт» является направление «Источники питания». Мы предлагаем Вам помощь Конструкторского отдела:

- Подбор оптимального решения, техническое обоснование при выборе компонента;
- Подбор аналогов;
- Консультации по применению компонента;
- Поставка образцов и прототипов;
- Техническая поддержка проекта;
- Защита от снятия компонента с производства.



Как с нами связаться

Телефон: 8 (812) 309 58 32 (многоканальный)

Факс: 8 (812) 320-02-42

Электронная почта: org@eplast1.ru

Адрес: 198099, г. Санкт-Петербург, ул. Калинина, дом 2, корпус 4, литера А.