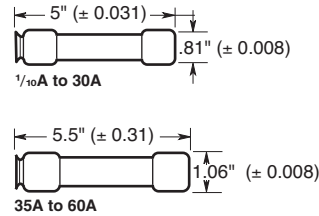


# FUSETRON Energy Efficient Dual-Element, Time-Delay Fuses Class RK5 – 600 Volt

**FRS-R**  
**1/10-60A**



**Dimensions - in**



**General Information:**

- Provides motor overload, ground fault and short-circuit protection. When used in circuits subject to surge currents such as those caused by motors, transformers and other inductive components, these fuses can be sized close to full-load amps to give maximum overcurrent protection.
- Permits the use of smaller and less costly switches. The time-delay feature makes it possible to use fuse amp ratings which are much smaller than those of non-time-delay fuses. Considerable cost saving occurs by permitting the use of smaller size switches, panels and fuses themselves.
- Provides a higher degree of short-circuit protection (greater current-limitation) in circuits in which surge currents or temporary overloads occur.
- Helps protect motors against burnout from overloads.
- Gives motor running back-up protection to motors without extra costs.
- Helps protect motors against burnout from single phasing on three phase systems.
- Simplifies and improves blackout prevention (selective coordination).
- Dual-element fuses can be applied in circuits subject to temporary motor overloads and surge currents to provide both high-performance, short-circuit and overload protection.
- The overload element provides protection against low level overcurrent of overloads and will hold an overload which is five times greater than the amp rating of the fuse for a minimum of ten seconds.

**Catalog Symbol:** FRS-R

Current-limiting  
Dual-element, time-delay – 10 second (minimum) at 500% rated current

**Ratings:**

- Volts – 600Vac (or less)
- Amps – 1/10-30A
  - IR – 200kA RMS Sym.
  - 20kA @300Vdc
- Amps – 35-60A
  - IR – 200kA RMS Sym.
  - 20kA @250Vdc

**Agency Information:**

CE, UL Listed, Std. 248-12, Class RK5, Guide JDDZ, File E4273  
CSA Certified, C22.2 No. 248.12, Class 1422-02, File 53787

**Catalog Numbers**

FRS-R-1/10	FRS-R-1 1/10	FRS-R-8
FRS-R-1/8	FRS-R-2	FRS-R-9
FRS-R-1/4	FRS-R-2 1/4	FRS-R-10
FRS-R-3/8	FRS-R-2 1/2	FRS-R-12
FRS-R-1/2	FRS-R-2 3/4	FRS-R-15
FRS-R-5/8	FRS-R-3	FRS-R-17 1/2
FRS-R-3/4	FRS-R-3 1/4	FRS-R-20
FRS-R-7/8	FRS-R-3 1/2	FRS-R-25
FRS-R-1	FRS-R-4	FRS-R-30
FRS-R-1 1/8	FRS-R-4 1/2	FRS-R-35
FRS-R-1 1/4	FRS-R-5	FRS-R-40
FRS-R-1 1/2	FRS-R-5 1/4	FRS-R-45
FRS-R-1 3/4	FRS-R-6	FRS-R-50
FRS-R-2	FRS-R-6 1/4	FRS-R-60
FRS-R-2 1/4	FRS-R-7	—
FRS-R-2 1/2	FRS-R-7 1/2	—


**Carton Quantity and Weight**

Amp Ratings	Carton Qty.	Weight*	
		Lbs.	Kg.
1/10-15	10	0.40	0.181
17 1/2-30	10	0.50	0.277
35-60	10	3.10	1.406

\*Weight per carton.

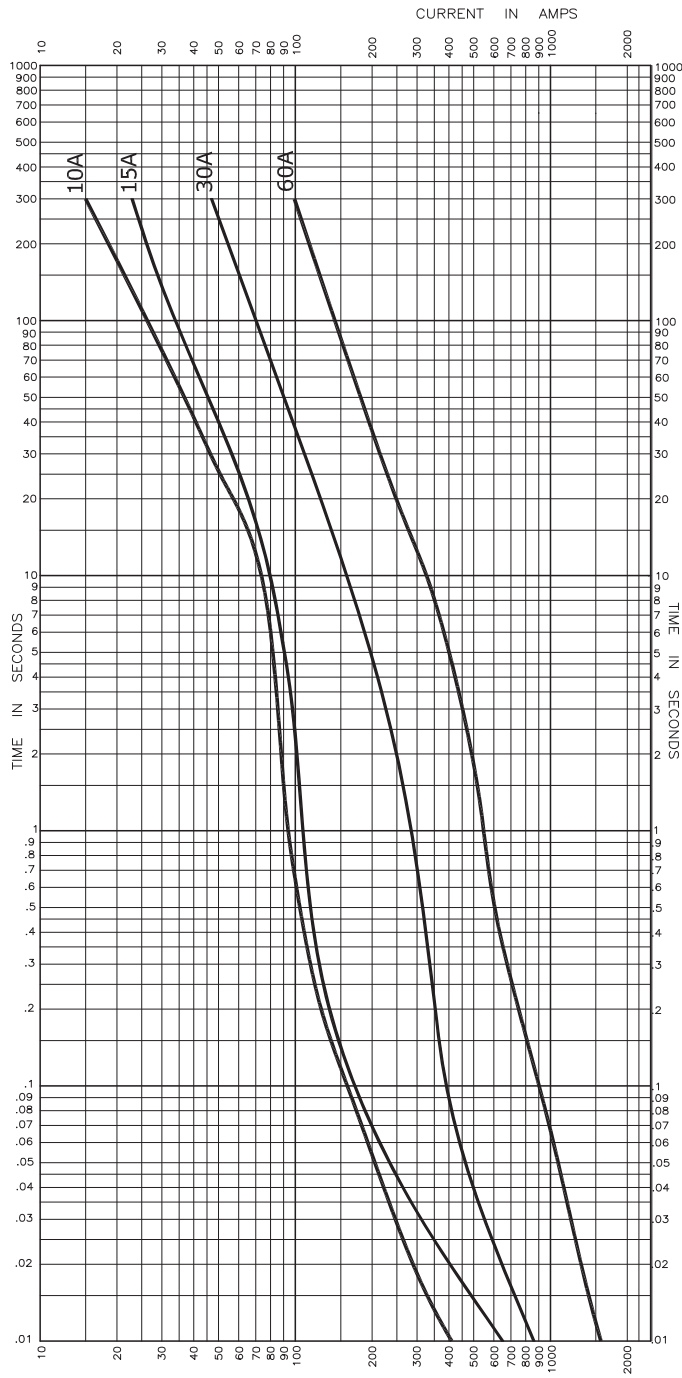
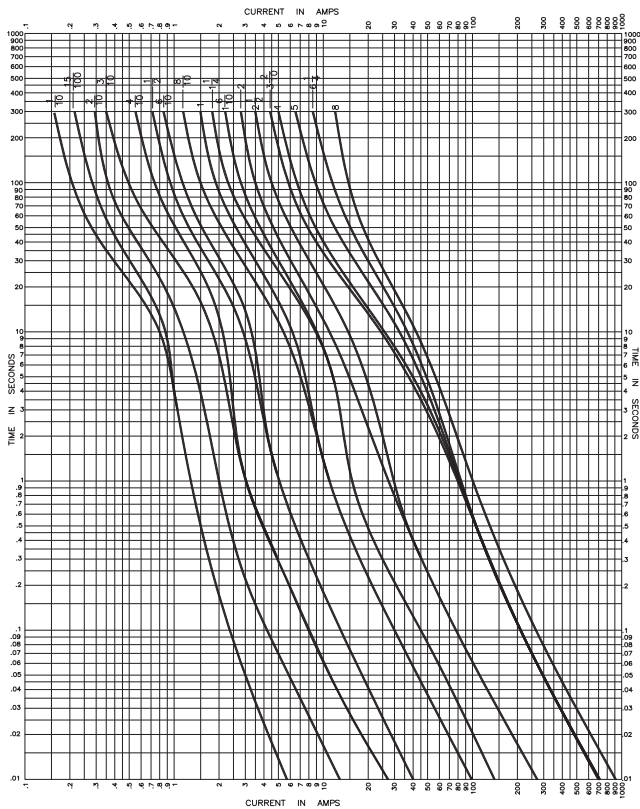
**Fuse Reducers For Class R Fuses**

Equipment Fuse Clips	Desired Fuse (Case) Size	Catalog Number (Pairs) 600V
60A	30A	No. 663-R
100A	30A	No. 216-R
	60A	No. 616-R
200A	60A	No. 626-R

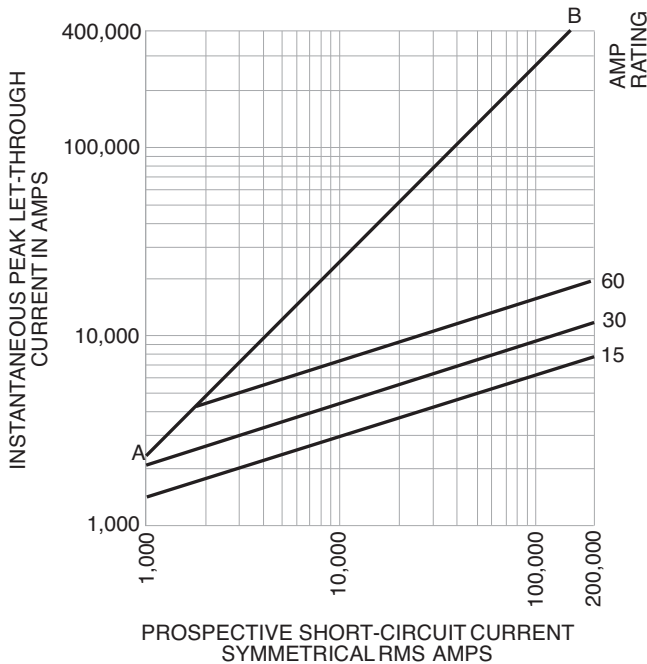


**Recommended fuseblocks for Class R 600V fuses**  
**See Data Sheet: 1111**

### Time-Current Characteristic Curves-Average Melt



### Current-Limitation Curves



The only controlled copy of this Data Sheet is the electronic read-only version located on the Cooper Bussmann Network Drive. All other copies of this document are by definition uncontrolled. This bulletin is intended to clearly present comprehensive product data and provide technical information that will help the end user with design applications. Cooper Bussmann reserves the right, without notice, to change design or construction of any products and to discontinue or limit distribution of any products. Cooper Bussmann also reserves the right to change or update, without notice, any technical information contained in this bulletin. Once a product has been selected, it should be tested by the user in all possible applications.



Компания «ЭлектроПласт» предлагает заключение долгосрочных отношений при поставках импортных электронных компонентов на взаимовыгодных условиях!

Наши преимущества:

- Оперативные поставки широкого спектра электронных компонентов отечественного и импортного производства напрямую от производителей и с крупнейших мировых складов;
- Поставка более 17-ти миллионов наименований электронных компонентов;
- Поставка сложных, дефицитных, либо снятых с производства позиций;
- Оперативные сроки поставки под заказ (от 5 рабочих дней);
- Экспресс доставка в любую точку России;
- Техническая поддержка проекта, помощь в подборе аналогов, поставка прототипов;
- Система менеджмента качества сертифицирована по Международному стандарту ISO 9001;
- Лицензия ФСБ на осуществление работ с использованием сведений, составляющих государственную тайну;
- Поставка специализированных компонентов (Xilinx, Altera, Analog Devices, Intersil, Interpoint, Microsemi, Aeroflex, Peregrine, Syfer, Eurofarad, Texas Instrument, Miteq, Cobham, E2V, MA-COM, Hittite, Mini-Circuits, General Dynamics и др.);

Помимо этого, одним из направлений компании «ЭлектроПласт» является направление «Источники питания». Мы предлагаем Вам помощь Конструкторского отдела:

- Подбор оптимального решения, техническое обоснование при выборе компонента;
- Подбор аналогов;
- Консультации по применению компонента;
- Поставка образцов и прототипов;
- Техническая поддержка проекта;
- Защита от снятия компонента с производства.



#### Как с нами связаться

**Телефон:** 8 (812) 309 58 32 (многоканальный)

**Факс:** 8 (812) 320-02-42

**Электронная почта:** [org@eplast1.ru](mailto:org@eplast1.ru)

**Адрес:** 198099, г. Санкт-Петербург, ул. Калинина, дом 2, корпус 4, литера А.