



### FEATURES

- RoHS compliant
- 1.0μH to 400μH<sup>1</sup>
- Up to 9.5A IDC
- Bobbin format
- Dual winding
- Surface mount
- Integral EMI shield
- Compact size
- Tape and reel packaging
- J-STD-020-C reflow
- Backwards compatible with Sn/Pb soldering systems

### PRODUCT OVERVIEW

The 4700 series is a range of dual wound inductors offering flexible options. Windings can be connected in series or parallel to create a wide range of inductance combinations. They can also be used as common mode chokes or 1:1 transformers with the secondary winding used as a feedback winding in switched mode power supplies.

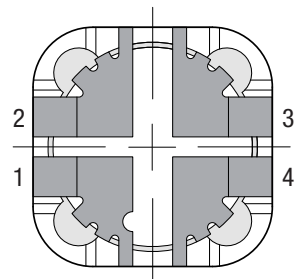
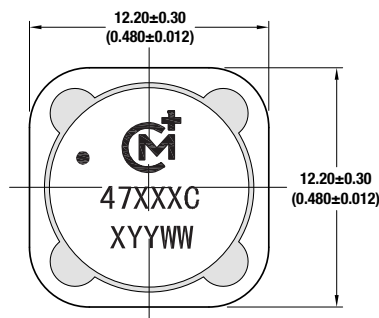
### PIN CONNECTIONS (TOP VIEW)



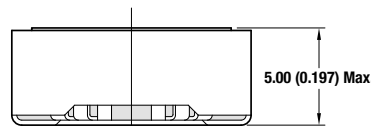
### SELECTION GUIDE

| Order Code | Inductance <sup>1</sup><br>(10kHz, 100mV <sub>AC</sub> )<br>1&3, 2&4 | Inductance Range<br>(10kHz, 100mV <sub>AC</sub> )<br>1&3, 2&4 | DC Current <sup>2</sup><br>(parallel connection) | DC Resistance<br>1&3, 2&4 |
|------------|--|---|--|---------------------------|
|            | Nom.   | Min. - Max.   | Max.   | Max.                      |
|            | μH   | μH  | A  | mΩ                        |
| 471R0C     | 1.0  | 0.83 - 1.39   | 9.50   | 8.9                       |
| 472R2C     | 2.2  | 1.38 - 2.30   | 6.80   | 13.7                      |
| 473R3C     | 3.3  | 2.87 - 4.79   | 5.50   | 23.3                      |
| 474R7C     | 4.7  | 4.08 - 6.12   | 4.60   | 32.4                      |
| 476R8C     | 6.8  | 5.24 - 7.86   | 3.90   | 44.8                      |
| 47100C     | 10   | 8.00 - 12.0   | 3.20   | 70.2                      |
| 47150C     | 15   | 11.3 - 17.0   | 2.60   | 106                       |
| 47220C     | 22   | 17.4 - 26.1   | 2.10   | 165                       |
| 47330C     | 33   | 27.6 - 41.4   | 1.80   | 207                       |
| 47470C     | 47   | 36.7 - 55.1   | 1.47   | 298                       |
| 47680C     | 68   | 54.9 - 82.3   | 1.22   | 456                       |
| 47101C     | 100  | 81.4 - 122  | 1.01   | 686                       |

### MECHANICAL DIMENSIONS



### Recommended Footprint Details



All dimensions in mm (inches). Package weight: 2.5g Typ.

### ABSOLUTE MAXIMUM RATINGS

|   |                    |
|---|--------------------|
| Isolation voltage (flash tested for 1 second), pins 3 & 4 | 500V <sub>DC</sub> |
| Operating free air temperature range                      | -40°C to 85°C      |
| Storage temperature range                                 | -40°C to 125°C     |

### SOLDERING INFORMATION<sup>3</sup>

|                         |       |
|-------------------------|-------|
| Peak reflow temperature | 245°C |
| Pin finish              | Tin   |

Specifications typical at T<sub>A</sub> = 25°C

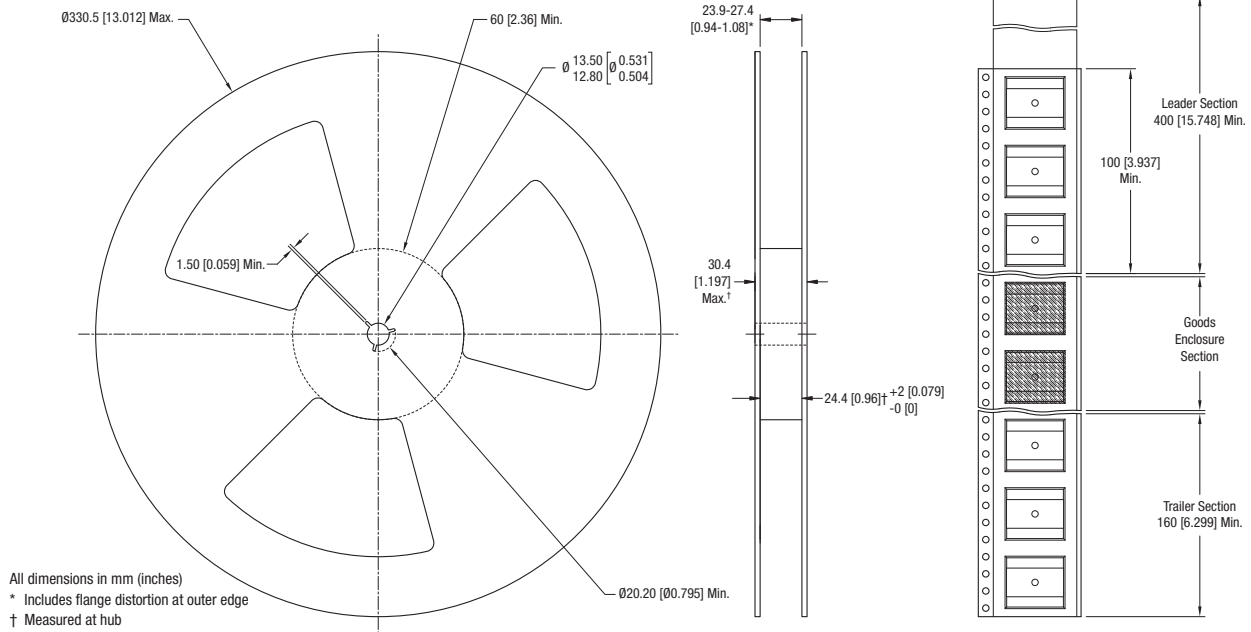
1 When connecting windings in series, inductance will be 4 times the nominal figure shown.

2 If current is flowing in both windings, the maximum DC current occurs when either the inductance falls to 85% of its nominal value or when its temperature rise reaches 40°C, whichever is sooner.

3 For further information, please visit [www.murata-ps.com/rohs](http://www.murata-ps.com/rohs)

## TAPE & REEL SPECIFICATIONS

### REEL OUTLINE DIMENSIONS



### TAPE OUTLINE DIMENSIONS



This product is subject to the following [operating requirements](#) and the [Life and Safety Critical Application Sales Policy](#):

Refer to: <http://www.murata-ps.com/requirements/>

Murata Power Solutions, Inc. makes no representation that the use of its products in the circuits described herein, or the use of other technical information contained herein, will not infringe upon existing or future patent rights. The descriptions contained herein do not imply the granting of licenses to make, use, or sell equipment constructed in accordance therewith. Specifications are subject to change without notice. © 2018 Murata Power Solutions, Inc.

# Mouser Electronics

Authorized Distributor

Click to View Pricing, Inventory, Delivery & Lifecycle Information:

[Murata:](#)

[47100C](#) [47150C](#) [471R0C](#) [47220C](#) [472R2C](#) [47330C](#) [473R3C](#) [47470C](#) [474R7C](#) [47680C](#) [476R8C](#) [47101C](#)



Компания «ЭлектроПласт» предлагает заключение долгосрочных отношений при поставках импортных электронных компонентов на взаимовыгодных условиях!

Наши преимущества:

- Оперативные поставки широкого спектра электронных компонентов отечественного и импортного производства напрямую от производителей и с крупнейших мировых складов;
- Поставка более 17-ти миллионов наименований электронных компонентов;
- Поставка сложных, дефицитных, либо снятых с производства позиций;
- Оперативные сроки поставки под заказ (от 5 рабочих дней);
- Экспресс доставка в любую точку России;
- Техническая поддержка проекта, помощь в подборе аналогов, поставка прототипов;
- Система менеджмента качества сертифицирована по Международному стандарту ISO 9001;
- Лицензия ФСБ на осуществление работ с использованием сведений, составляющих государственную тайну;
- Поставка специализированных компонентов (Xilinx, Altera, Analog Devices, Intersil, Interpoint, Microsemi, Aeroflex, Peregrine, Syfer, Eurofarad, Texas Instrument, Miteq, Cobham, E2V, MA-COM, Hittite, Mini-Circuits, General Dynamics и др.);

Помимо этого, одним из направлений компании «ЭлектроПласт» является направление «Источники питания». Мы предлагаем Вам помощь Конструкторского отдела:

- Подбор оптимального решения, техническое обоснование при выборе компонента;
- Подбор аналогов;
- Консультации по применению компонента;
- Поставка образцов и прототипов;
- Техническая поддержка проекта;
- Защита от снятия компонента с производства.



#### Как с нами связаться

**Телефон:** 8 (812) 309 58 32 (многоканальный)

**Факс:** 8 (812) 320-02-42

**Электронная почта:** [org@eplast1.ru](mailto:org@eplast1.ru)

**Адрес:** 198099, г. Санкт-Петербург, ул. Калинина, дом 2, корпус 4, литера А.