

Power PCB Relay PCFN Solar

- 1 pole 26A, 1 form A (NO) contact
- Contact gap >1.5mm
- 200mW hold power
- Ambient temperature up to 75°C, 85°C at 22A
- the appliance is able to meet VDE V 0126-1-1

Typical applications
Photovoltaic Inverter



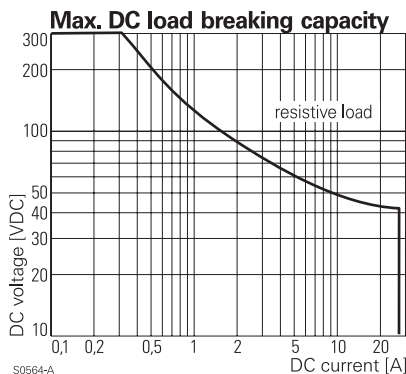
F_PCFN_B



Approvals	
VDE Cert. No. 40012548, UL E58304	
Technical data of approved types on request.	

Contact Data	
Contact arrangement	1 form A (NO)
Contact gap	>1.5mm
Rated voltage	277VAC
Rated current	26A
Breaking capacity max.	7200VA
Contact material	AgSnO ₂
Frequency of operation, with/without load	6/300min ⁻¹
Operate/release time max.	20/10ms
Bounce time max., form A	3ms

Contact ratings			
Type	Contact	Load	Cycles
IEC 61810 / UL 508			
PCFN-1..H2MG	A (NO)	26A, 277VAC, cosφ=1, 75°C	30x10 ³
PCFN-1..H2MG	A (NO)	22A, 250VAC, cosφ=1, 85°C	30x10 ³
PCFN-1..H2MG	A (NO)	14A, 250VAC, cosφ=1, 85°C	100x10 ³
UL 508			
PCFN-1..H2MG	A (NO)	26A, 277VAC, resistive, 75°C	30x10 ³
PCFN-1..H2MG	A (NO)	22A, 277VAC, resistive, 85°C	30x10 ³
Mechanical endurance, DC coil		1x10 ⁶ operations	



Coil Data	
Rated coil voltage	12VDC
Coil insulation system according UL	Class F

Coil versions, DC coil					
Coil code	Rated voltage VDC	Operate voltage VDC	Release voltage VDC	Coil resistance Ω±10%	Rated coil power mW
12	12	7.8	1.2	96	1.5 ¹⁾
1) Ambient temperature > 23°C requires reduction of coil voltage to 4.4 to <6V after 100ms. Hold voltage >=4.4V at ambient temperature ≤85°C. All figures are given for coil without pre-energization, at ambient temperature +23°C. Other coil voltages on request.					

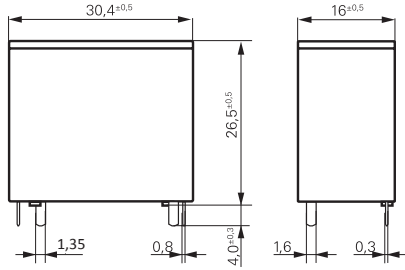
Insulation Data	
Initial dielectric strength between open contacts	2500V _{rms}
between contact and coil	4000V _{rms}
Clearance/creepage between contact and coil	6.1/6.1 mm
Material group of insulation parts	III
Tracking index of relay base	PTI 175

Other Data
Material compliance: EU RoHS/ELV, China RoHS, REACH, Halogen content refer to the Product Compliance Support Center at www.te.com/customer-support/rohssupportcenter

Ambient temperature	-25 to +75°C ¹⁾
	-25 to +85°C at 22A
Category of environmental protection IEC 61810	RTII - flux proof
Vibration resistance (functional)	10g
Vibration resistance (destructive)	10g
Shock resistance (destructive)	100g
Terminal type	PCB-THT
Mounting distance	≥10mm
Weight	28g
Resistance to soldering heat THT IEC 60068-2-20	260°C/5s
Packaging unit	tube/20 pcs., box/500 pcs.
1) Ambient temperature > 23°C requires reduction of coil voltage to 4.4 to <6V after 100ms.	

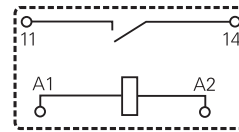
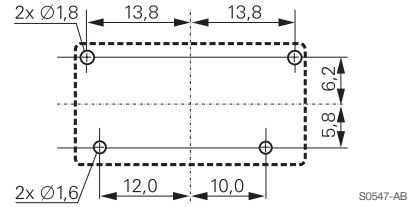
Power PCB Relay PCFN Solar (Continued)

Dimensions



PCB layout / terminal assignment

Bottom view on solder pins



S0547-AA

NOTE: it is recommended to connect the grid (phase or neutral line) to pin 11 of the PCFN Solar.

Product code	Version	Contact arrangement	Contact material	Coil	Part number
PCFN-112H2MG	PCB, flux tight	1 form A (NO) contact	AgSnO ₂	12VDC	1721929-1
PCFN-124H2MG	PCB, flux tight	1 form A (NO) contact	AgSnO ₂	24VDC	1721929-2



Компания «ЭлектроПласт» предлагает заключение долгосрочных отношений при поставках импортных электронных компонентов на взаимовыгодных условиях!

Наши преимущества:

- Оперативные поставки широкого спектра электронных компонентов отечественного и импортного производства напрямую от производителей и с крупнейших мировых складов;
- Поставка более 17-ти миллионов наименований электронных компонентов;
- Поставка сложных, дефицитных, либо снятых с производства позиций;
- Оперативные сроки поставки под заказ (от 5 рабочих дней);
- Экспресс доставка в любую точку России;
- Техническая поддержка проекта, помощь в подборе аналогов, поставка прототипов;
- Система менеджмента качества сертифицирована по Международному стандарту ISO 9001;
- Лицензия ФСБ на осуществление работ с использованием сведений, составляющих государственную тайну;
- Поставка специализированных компонентов (Xilinx, Altera, Analog Devices, Intersil, Interpoint, Microsemi, Aeroflex, Peregrine, Syfer, Eurofarad, Texas Instrument, Miteq, Cobham, E2V, MA-COM, Hittite, Mini-Circuits, General Dynamics и др.);

Помимо этого, одним из направлений компании «ЭлектроПласт» является направление «Источники питания». Мы предлагаем Вам помощь Конструкторского отдела:

- Подбор оптимального решения, техническое обоснование при выборе компонента;
- Подбор аналогов;
- Консультации по применению компонента;
- Поставка образцов и прототипов;
- Техническая поддержка проекта;
- Защита от снятия компонента с производства.



Как с нами связаться

Телефон: 8 (812) 309 58 32 (многоканальный)

Факс: 8 (812) 320-02-42

Электронная почта: org@eplast1.ru

Адрес: 198099, г. Санкт-Петербург, ул. Калинина, дом 2, корпус 4, литера А.