


# Xinger®

## Hybrid Couplers 3 dB, 90°



### Description

The 1F1304-3S is a low profile 3dB hybrid coupler in an easy to use surface mount package covering 470 to 860 MHz. The 1F1304-3S is ideal for balanced amplifiers and signal distribution and can be used in most high power designs. Parts have been subjected to rigorous qualification testing and units are 100% tested. They are manufactured using materials with x and y thermal expansion coefficients compatible with common substrates such as FR4, G-10 and polyimide. Available in both 5 of 6 tin lead (1F1304-3) and 6 of 6 tin immersion (1F1304-3S) RoHS compliant finishes.

### Features:

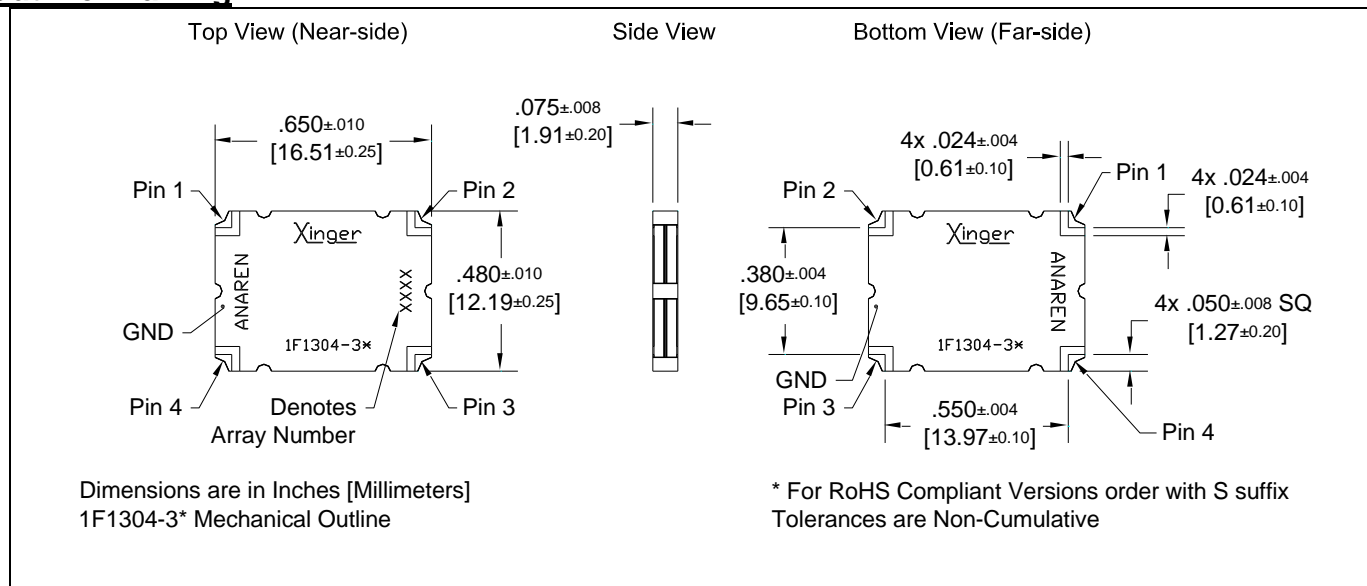
- 470 - 860 MHz
- Low loss
- High Isolation
- 90° Quadrature
- Surface Mountable
- Tape And Reel
- Convenient Package
- 100% Tested
- Lead Free Available

### ELECTRICAL SPECIFICATIONS\*\*

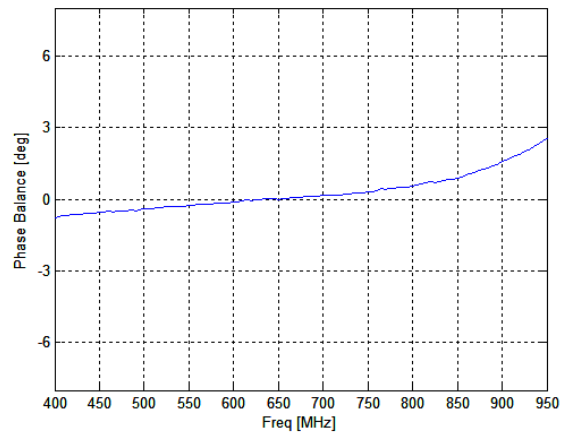
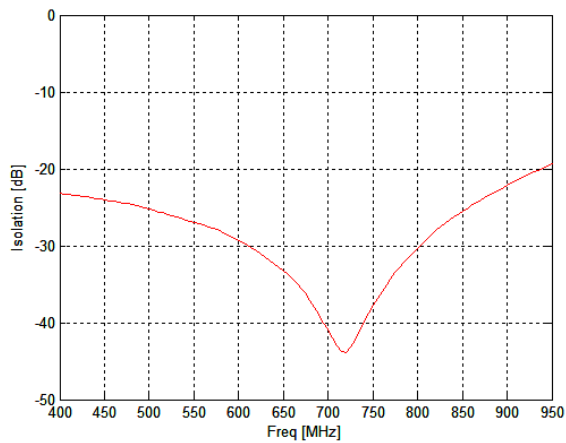
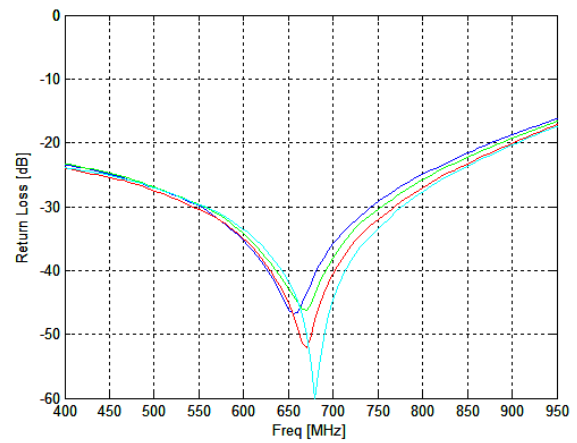
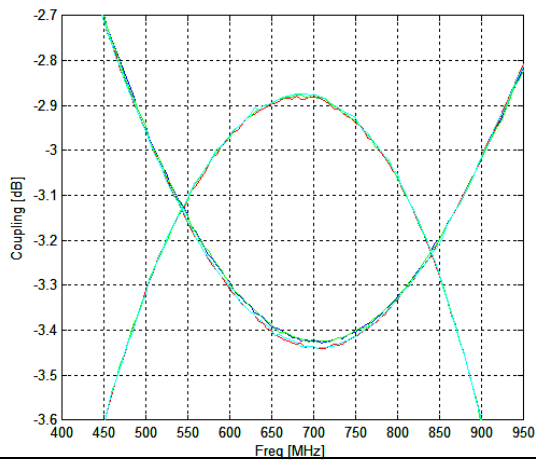
| Frequency         | Isolation     | Insertion Loss | VSWR     |                 |
|-------------------|---------------|----------------|----------|-----------------|
| MHz               | dB Min        | dB Max         | Max:1    |                 |
| 470 - 860         | 21            | 0.40           | 1.25     |                 |
| Amplitude Balance | Phase Balance | Power          | θJC      | Operating Temp. |
| dB Max            | Degrees       | Ave. CW Watts  | °C/ Watt | °C              |
| ± 0.50            | ± 3           | 100            | 8.6      | -55 to +85      |

\*\*Specification based on performance of unit properly installed on microstrip printed circuit boards with 50 Ω nominal impedance. Specifications subject to change without notice.

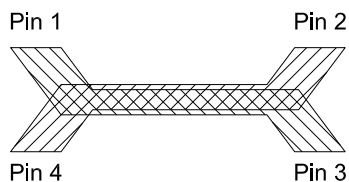
### Outline Drawing



### Typical Performance: 400 MHz. to 950 MHz.



### Pin Configuration

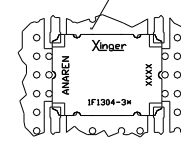


Hybrid Coupler Pin Configuration

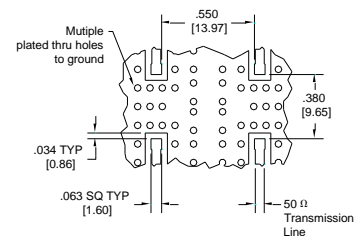
|                  | Pin 1      | Pin 2      | Pin 3      | Pin 4      |
|------------------|------------|------------|------------|------------|
| Configuration #1 | Input      | Isolated   | -3dB, -90° | -3dB, 0°   |
| Configuration #2 | Isolated   | Input      | -3dB, 0°   | -3dB, -90° |
| Configuration #3 | -3dB, -90° | -3dB, 0°   | Input      | Isolated   |
| Configuration #4 | -3dB, 0°   | -3dB, -90° | Isolated   | Input      |

### Mounting Footprint

To ensure proper electrical and thermal performance there must be a ground plane with 100% solder connection underneath the part



Part Is Symmetric About All Axis



Dimensions are in Inches [Millimeters]  
1F1304-3\* Mechanical Footprint

USA/Canada: (315) 432-8909  
Toll Free: (800) 544-2414  
Europe: +44 2392-232392

Available on Tape and Reel For Pick and Place Manufacturing.



# Anaren

What'll we think of next?™



Компания «ЭлектроПласт» предлагает заключение долгосрочных отношений при поставках импортных электронных компонентов на взаимовыгодных условиях!

Наши преимущества:

- Оперативные поставки широкого спектра электронных компонентов отечественного и импортного производства напрямую от производителей и с крупнейших мировых складов;
- Поставка более 17-ти миллионов наименований электронных компонентов;
- Поставка сложных, дефицитных, либо снятых с производства позиций;
- Оперативные сроки поставки под заказ (от 5 рабочих дней);
- Экспресс доставка в любую точку России;
- Техническая поддержка проекта, помощь в подборе аналогов, поставка прототипов;
- Система менеджмента качества сертифицирована по Международному стандарту ISO 9001;
- Лицензия ФСБ на осуществление работ с использованием сведений, составляющих государственную тайну;
- Поставка специализированных компонентов (Xilinx, Altera, Analog Devices, Intersil, Interpoint, Microsemi, Aeroflex, Peregrine, Syfer, Eurofarad, Texas Instrument, Miteq, Cobham, E2V, MA-COM, Hittite, Mini-Circuits, General Dynamics и др.);

Помимо этого, одним из направлений компании «ЭлектроПласт» является направление «Источники питания». Мы предлагаем Вам помощь Конструкторского отдела:

- Подбор оптимального решения, техническое обоснование при выборе компонента;
- Подбор аналогов;
- Консультации по применению компонента;
- Поставка образцов и прототипов;
- Техническая поддержка проекта;
- Защита от снятия компонента с производства.



#### Как с нами связаться

**Телефон:** 8 (812) 309 58 32 (многоканальный)

**Факс:** 8 (812) 320-02-42

**Электронная почта:** [org@eplast1.ru](mailto:org@eplast1.ru)

**Адрес:** 198099, г. Санкт-Петербург, ул. Калинина, дом 2, корпус 4, литера А.