SYMBOL DEFINITION		
A DIMENSION WITHOUT AN INSPECTION REPORT SYMBOL (▭) DOES NOT REQUIRE INSPECTION. IT MAY BE CONTROLLED ON THE INDIVIDUAL COMPONENT DRAWING.	TOTAL NO OF INSPECTIONS REQUIRED	70
	LAST NO. USED	33

MISSING SYMBOLS
NO MISSING SYMBOL NUMBER

CHG STATUS					ZONE	REVISION HISTORY	AUTH	DR	APVD	APVD
DATE	STA	REL	ALP	CHG						
27M109	R	C4	-	-	-	REDRAWN TO PD AND DIM 17.42+0.25/-.015 WAS 17.42+/-.015 13 PLCS!	498106	WFG	CCB	APP

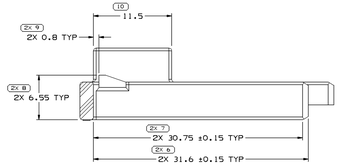

SECTION A-A

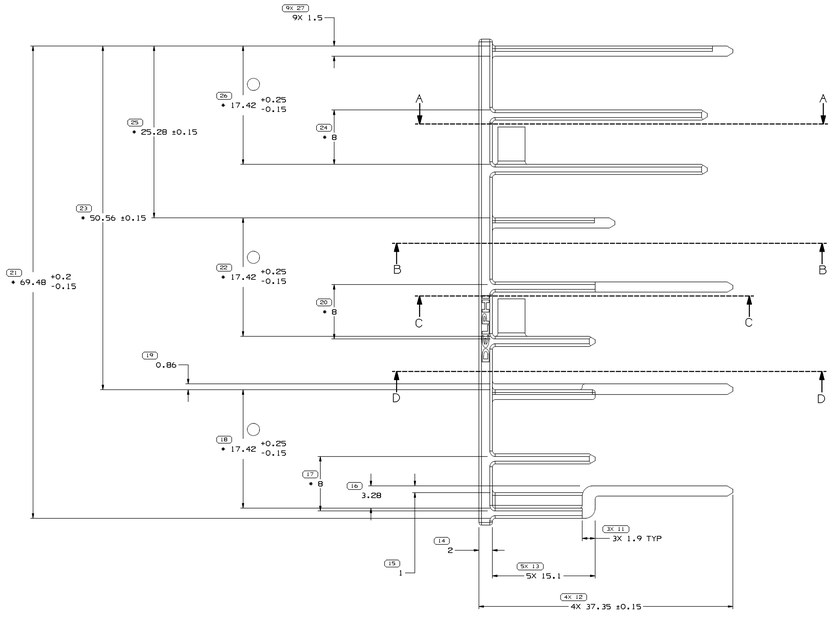

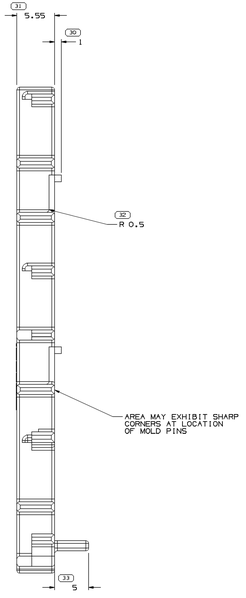

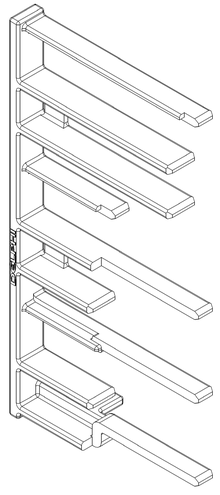

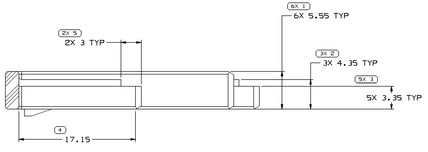

SECTION B-B

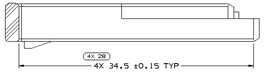

SECTION C-C

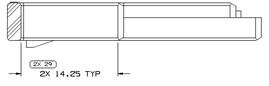

SECTION D-D

NOTES

1. UNLESS OTHERWISE SPECIFIED AND/OR INDICATED:

   DIMENSIONS ARE TO FACE OF VIEW SHOWN AND AUTOMATICALLY ROUNDED BY COMPUTER FOR INSPECTION (SEE MATH MODEL FOR PRECISE DIMENSIONS). FOR ALL OTHER DIMENSIONS NOT SHOWN BUT REQUIRED FOR TOOL BUILD, SEE MATH MODEL FOR PRECISE TOOL PATH DATA.

2. MATERIAL RECYCLING CODE PER ISO 11469, 11.31X10.11 CHARACTERS AS SHOWN TO BE LOCATED ON ANY EXTERIOR SURFACE. OPTIONAL CONSTRUCTION TO BE NO MATERIAL RECYCLING CODE.

3. THIS PRODUCT IS NOT CATEGORIZED AS AN APPEARANCE ITEM. MINOR IMPERFECTIONS INCLUDING, BUT NOT LIMITED TO, FLOW MARKS, COLOR BLEMISHES, GATE VESTIGE, AND SOFT FLASH THAT DO NOT AFFECT THE FIT, FORM, OR FUNCTION OF THE PART ARE PERMISSIBLE PER DPNP-4.7-CS-01.

4. THIS PART IS NOT CONTROLLED FOR AUTOMATIC FEEDING.

5. REFERENCE MATING COMPONENTS OR EQUIVALENT:

   CONV CTR 12110594

6. 11.31X10.11 DELPHI CORPORATE BRAND TO BE LOCATED ON ANY EXTERIOR SURFACE, PREFERABLY VISIBLE AT FINAL ASSEMBLY. OPTIONAL CONSTRUCTION FOR EXISTING TOOLING MAY BE "PRED".

7. * DENOTES DIMENSIONS TO BE MEASURED AT BASE OF PARTH WITH BASED HEL IN FLAT, STRAIGHT POSITION.

DIMENSIONAL RANGE (MM)									
FROM	0	3	30	6	30	120	150	300	600
TO	3	30	6	30	120	150	300	600	1000
TOLERANCE UNLESS OTHERWISE SPECIFIED									
±0.15	±0.2	±0.3	±0.4	±0.5	±0.6	±0.8	±1	±1.2	

SCALE OF TOLERANCE 2X

(21) PROCESS SENSITIVE DIMENSION
DIMENSIONS ENCLOSED IN () INDICATE REFERENCE DIMENSIONS AND NO TOLERANCE LIMITS ARE ESTABLISHED

DWG TYPE	PART DRAWING
STYLE	
VOLUME (CU)	2.68b
SIZE	D
SYSTEM CODE	

UNLESS OTHERWISE SPECIFIED

THIS DRAWING IS IN ACCORDANCE WITH ASME Y14.5M-1994 AS MODIFIED BY THE GLOBAL DIMENSIONING AND TOLERANCING STANDARD (GDTS). ALL DIMENSIONS AND TOLERANCES APPLY TO FINISHED PARTS AND FEATURES BY METHODS DEFINED/ESTABLISHED BY SYSTEM REFERENCES.

ALL DIMENSIONS ARE IN MILLIMETERS

REFERENCE

THIRD ANGLE PROJECTION

DO NOT SCALE

SEE MATH DATA

NX

DELPHI

DELPHI PACKARD ELECTRICAL/ELECTRONIC ARCHITECTURE WARREN, OH

		DATE
DR	PATRICK S. KIRALY	21JN90
APVD1	BARBARA RUBERTO	07DC90
APVD2	JOSEPH LITTLE	07DC90
APVD3	R. A. PETROSKY	07DC90
APVD4		

SUBSTANCES OF CONCERN NOT PRESENT CONTENT PER DELPHI (PHP02)

MATERIAL: POLYAMIDE COMPOUND BLUE

DRAWING NAME: LOCK SECONDARY COMB

DRAWING NUMBER: 12110595

SIZE	SCALE	IMAGE NO	SHEET NO	TOTAL	REV	APP
A1x3	5:1	1 OF 2	1 OF 1	R	C4	-

DRAWING NUMBER						
12110595						
SIZE	SCALE	IMAGE NO	SHEET NO	TOTAL	REV	APP
A1x3	5:1	2 OF 2	1 OF 1	R	C4	-

I S I 1 0 2 6 2

Date: 25-Aug-09 Time: 14:45
ISI10262.DRW
DELPHI PROPRIETARY INFORMATION

Компания «ЭлектроПласт» предлагает заключение долгосрочных отношений при поставках импортных электронных компонентов на взаимовыгодных условиях!

Наши преимущества:

- Оперативные поставки широкого спектра электронных компонентов отечественного и импортного производства напрямую от производителей и с крупнейших мировых складов;
- Поставка более 17-ти миллионов наименований электронных компонентов;
- Поставка сложных, дефицитных, либо снятых с производства позиций;
- Оперативные сроки поставки под заказ (от 5 рабочих дней);
- Экспресс доставка в любую точку России;
- Техническая поддержка проекта, помощь в подборе аналогов, поставка прототипов;
- Система менеджмента качества сертифицирована по Международному стандарту ISO 9001;
- Лицензия ФСБ на осуществление работ с использованием сведений, составляющих государственную тайну;
- Поставка специализированных компонентов (Xilinx, Altera, Analog Devices, Intersil, Interpoint, Microsemi, Aeroflex, Peregrine, Syfer, Eurofarad, Texas Instrument, Miteq, Cobham, E2V, MA-COM, Hittite, Mini-Circuits,General Dynamics и др.);

Помимо этого, одним из направлений компании «ЭлектроПласт» является направление «Источники питания». Мы предлагаем Вам помощь Конструкторского отдела:

- Подбор оптимального решения, техническое обоснование при выборе компонента;
- Подбор аналогов;
- Консультации по применению компонента;
- Поставка образцов и прототипов;
- Техническая поддержка проекта;
- Защита от снятия компонента с производства.

Как с нами связаться

Телефон: 8 (812) 309 58 32 (многоканальный)
Факс: 8 (812) 320-02-42
Электронная почта: org@eplast1.ru
Адрес: 198099, г. Санкт-Петербург, ул. Калинина, дом 2, корпус 4, литера А.