THIS DRAWING IS UNPUBLISHED. RELEASED FOR PUBLICATION – ,19 .
© COPYRIGHT – BY TYCO ELECTRONICS CORPORATION. ALL RIGHTS RESERVED.

LOC	DIST
AD	00

REVISIONS

P	LTR	DESCRIPTION	DATE	DWN	APVD
	L1	REVISED PER ECO-10-000443	11JAN10	KK	AEG

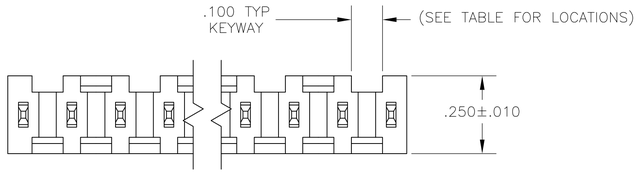

1. THESE SURFACES WILL NOT BE PLATED
2. THE NOTED DIMENSIONS APPLY AT THE INTERSECTION OF THE POST AND THE HOUSING
3. POINT OF MEASUREMENT FOR PLATING THICKNESS
4. OBSOLETE PARTS: OBSOLETE CIS STREAMLINING PER D.RENAUD/D.SINISI

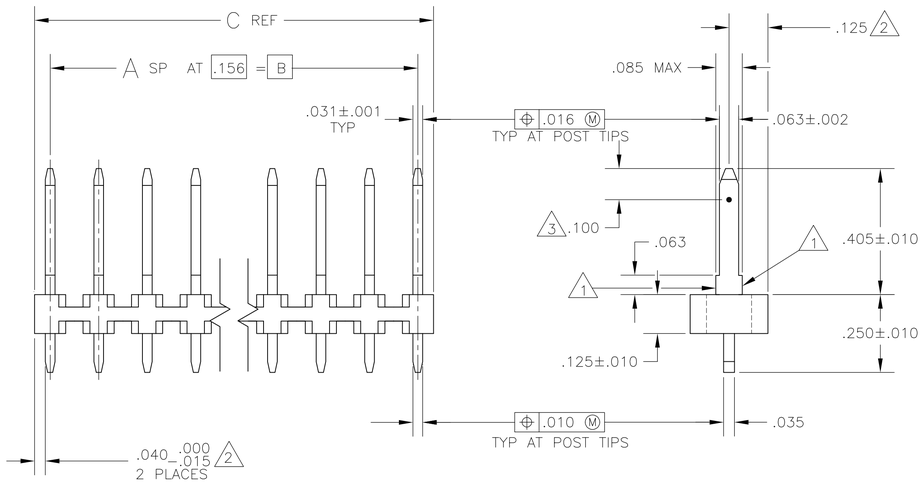

OBSOLETE	NONE	NONE	5.415	5.304	34	35	~~3-87633-6~~
OBSOLETE	NONE	NONE	5.259	5.148	33	34	~~3-87633-5~~
OBSOLETE	NONE	NONE	5.103	4.992	32	33	~~3-87633-4~~
OBSOLETE	NONE	NONE	4.947	4.836	31	32	~~3-87633-3~~
OBSOLETE	NONE	NONE	4.791	4.680	30	31	~~3-87633-2~~
OBSOLETE	NONE	NONE	4.635	4.524	29	30	~~3-87633-1~~
OBSOLETE	NONE	NONE	4.479	4.368	28	29	~~3-87633-0~~
OBSOLETE	NONE	NONE	4.323	4.212	27	28	~~2-87633-9~~
OBSOLETE	NONE	NONE	4.167	4.056	26	27	~~2-87633-8~~
OBSOLETE	NONE	NONE	4.011	3.900	25	26	~~2-87633-7~~
OBSOLETE 4	NONE	NONE	.111	–	–	1	~~2-87633-6~~
	A,C,E,H,K,M,Q,S,U,W,Y	11	3.855	3.744	24	25	~~2-87633-5~~
	A,C,E,G,J,L,N,Q,S,U,W,Y	12	3.699	3.588	23	24	~~2-87633-4~~
	A,D,G,K,N,R,U,X	8	3.543	3.432	22	23	~~2-87633-3~~
	A,C,E,G,J,L,N,Q,S,U,W	11	3.387	3.276	21	22	~~2-87633-2~~
	A,D,G,K,N,R,U	7	3.231	3.120	20	21	~~2-87247-1~~
	A,C,E,G,J,L,N,Q,S,U	10	3.075	2.964	19	20	~~2-87633-0~~
	B,D,F,J,L,N,Q,S	8	2.919	2.808	18	19	~~1-87633-9~~
	A,D,F,J,M,P,S	7	2.763	2.652	17	18	1-87633-8
OBSOLETE 4	A,D,G,K,N,R	6	2.607	2.496	16	17	~~1-87633-7~~
	A,C,E,G,J,L,N,Q	8	2.451	2.340	15	16	~~1-87633-6~~
	A,D,G,K,N	5	2.295	2.184	14	15	1-87633-5
OBSOLETE 4	A,C,E,G,J,L,N	7	2.139	2.028	13	14	~~1-87633-4~~
	A,D,J,M	4	1.983	1.872	12	13	~~1-87633-3~~
	A,C,E,G,J,L	6	1.827	1.716	11	12	1-87633-2
4 OBSOLETE	A,D,G,K	4	1.671	1.560	10	11	~~1-87633-1~~
	A,C,E,G,J	5	1.515	1.404	9	10	1-87633-0
	A,D,G	3	1.359	1.248	8	9	87633-9
	A,C,E,G	4	1.203	1.092	7	8	87633-8
4 OBSOLETE	A,C,E	3	1.047	.936	6	7	~~87633-7~~
	A,C,E	3	.891	.780	5	6	87633-6
	A,D	2	.735	.624	4	5	87633-5
	A,C	2	.579	.468	3	4	87633-4
	A	1	.423	.312	2	3	87633-3
4 OBSOLETE	A	1	.267	.156	1	2	~~87633-2~~
	KEYWAY LOCATIONS	NO OF KEYWAY	C	B	A	NO OF POSN	ASSEMBLY PART NUMBER

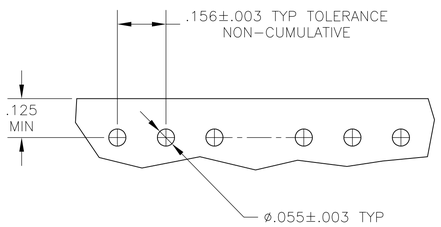

RECOMMENDED HOLE LAYOUT

KEYWAY LOCATIONS (REF-SEE TABLE)
(MATING LENGTH OF POST ON NEAR SIDE)
SCALE: 2:1

THIS DRAWING IS A CONTROLLED DOCUMENT.

DIMENSIONS: INCHES

TOLERANCES UNLESS OTHERWISE SPECIFIED:
0 PLC ± –
1 PLC ± –
2 PLC ± –
3 PLC ± .005
4 PLC ± –
ANGLES ± –

MATERIAL
HOUSING – FLAME RETARDANT THERMOPLASTIC, COLOR-BLACK
POSTS – BRASS

FINISH
.000015 GOLD IN CONTACT AREA GOLD FLASH ON REMAINDER OF POST ALL OVER .000050 GOLD

DWN A MAYER 07JAN87
CHK E HUBBEN 11FEB87
APVD E HUBBEN 11FEB87
PRODUCT SPEC 108-25016
APPLICATION SPEC –
WEIGHT –

Tyco Electronics
Tyco Electronics Corporation
Harrisburg, Pa 17105-3608

NAME
HEADER ASSEMBLY, MOD I, VERTICAL, SINGLE ROW, .156 ℄

SIZE	CAGE CODE	DRAWING NO	RESTRICTED TO
A1	–	C-87633	–

CUSTOMER DRAWING | SCALE 4:1 | SHEET 1 OF 1 | REV L1

Компания «ЭлектроПласт» предлагает заключение долгосрочных отношений при поставках импортных электронных компонентов на взаимовыгодных условиях!

Наши преимущества:

- Оперативные поставки широкого спектра электронных компонентов отечественного и импортного производства напрямую от производителей и с крупнейших мировых складов;
- Поставка более 17-ти миллионов наименований электронных компонентов;
- Поставка сложных, дефицитных, либо снятых с производства позиций;
- Оперативные сроки поставки под заказ (от 5 рабочих дней);
- Экспресс доставка в любую точку России;
- Техническая поддержка проекта, помощь в подборе аналогов, поставка прототипов;
- Система менеджмента качества сертифицирована по Международному стандарту ISO 9001;
- Лицензия ФСБ на осуществление работ с использованием сведений, составляющих государственную тайну;
- Поставка специализированных компонентов (Xilinx, Altera, Analog Devices, Intersil, Interpoint, Microsemi, Aeroflex, Peregrine, Syfer, Eurofarad, Texas Instrument, Miteq, Cobham, E2V, MA-COM, Hittite, Mini-Circuits,General Dynamics и др.);

Помимо этого, одним из направлений компании «ЭлектроПласт» является направление «Источники питания». Мы предлагаем Вам помощь Конструкторского отдела:

- Подбор оптимального решения, техническое обоснование при выборе компонента;
- Подбор аналогов;
- Консультации по применению компонента;
- Поставка образцов и прототипов;
- Техническая поддержка проекта;
- Защита от снятия компонента с производства.

Как с нами связаться

Телефон: 8 (812) 309 58 32 (многоканальный)
Факс: 8 (812) 320-02-42
Электронная почта: org@eplast1.ru
Адрес: 198099, г. Санкт-Петербург, ул. Калинина, дом 2, корпус 4, литера А.