THIS DRAWING IS UNPUBLISHED. RELEASED FOR PUBLICATION – ,– .
© COPYRIGHT – By – ALL RIGHTS RESERVED.

REVISIONS

P	LTR	DESCRIPTION	DATE	DWN	APVD
	P2	PN 6–1437654–7 REACTIVATED	13APR2018	RK	PS

MATERIALS:
HOUSING: POLYAMIDE, BLACK, UL94V–0.
TERMINALS: COPPER ALLOY, TIN PLATE.
SCREWS: ZINC PLATED, STEEL WITH CLEAR CHROMATE.
BUSH: POLYAMIDE, BLACK.

ELECTRICAL:
RATING: 25A, 300V.
WIRE RANGE: 12–22 AWG.

MECHANICAL:
MAXIMUM TORQUE RATING: 7 IN–LBS.

1 OBSOLETE PARTS: OBSOLETE CIS STREAMLINING PER D.RENAUD/D.SINISI

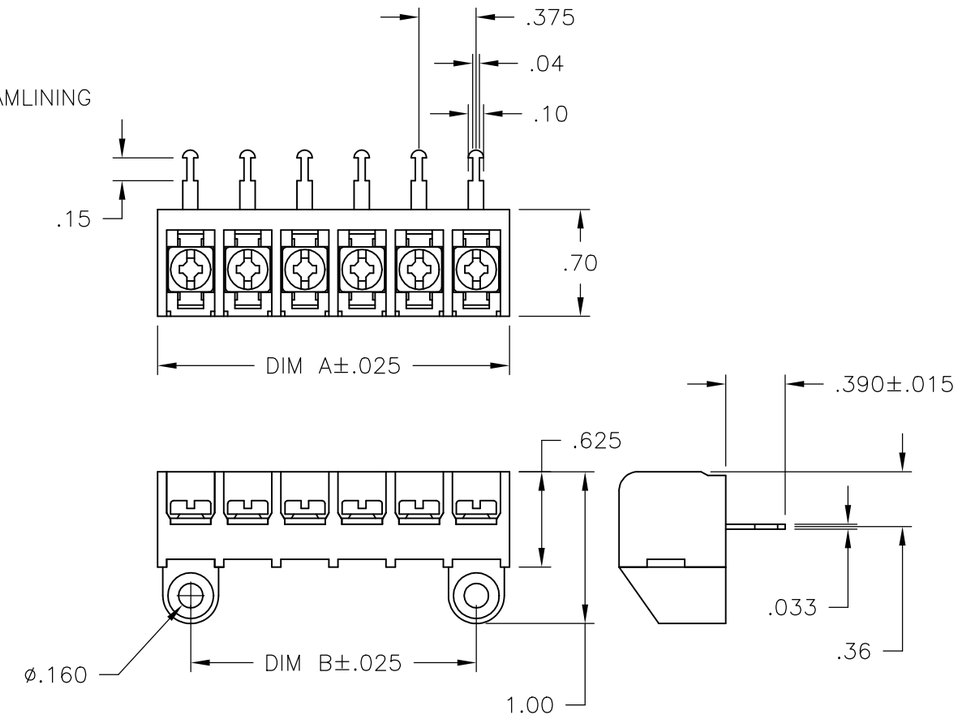

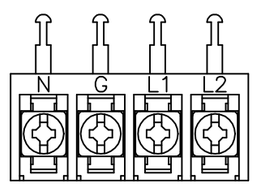

~~9–1546158–1~~ 1

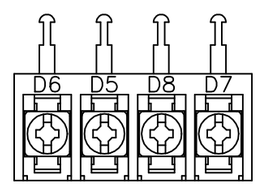

~~9–1546158–2~~

		DIM. "B"	DIM. "A"	NO. OF POS.	CATALOG NUMBER	PART NO.
OBSOLETE		10.875	11.311	30	6STR–30–006	1546816–2
		10.500	10.936	29	6STR–29–006	1546816–1
		10.125	10.561	28	6STR–28–006	2–1546174–0
		9.750	10.186	27	6STR–27–006	1–1546174–9
		9.375	9.811	26	6STR–26–006	1–1546174–8
		9.000	9.436	25	6STR–25–006	1–1546174–7
		8.625	9.061	24	6STR–24–006	1–1546174–6
		8.250	8.686	23	6STR–23–006	1–1546174–5
		7.875	8.311	22	6STR–22–006	1–1546174–4
		7.500	7.936	21	6STR–21–006	1–1546174–3
		7.125	7.561	20	6STR–20–006	1–1546174–2
		6.750	7.186	19	6STR–19–006	1–1546174–1
		6.375	6.811	18	6STR–18–006	1–1546174–0
		6.000	6.436	17	6STR–17–006	1546174–9
		5.625	6.061	16	6STR–16–006	1546174–8
		5.250	5.686	15	6STR–15–006	1546174–7
		4.875	5.311	14	6STR–14–006	1546174–6
		4.500	4.936	13	6STR–13–006	1546174–1
		4.125	4.561	12	6STR–12–006	1546174–5
		3.750	4.186	11	6STR–11–006	1546174–4
		3.375	3.811	10	6STR–10–006	1546174–3
		3.000	3.436	9	6STR–09–006	1546174–2
		2.625	3.061	8	6STR–08–006	9–1546158–7
		2.250	2.686	7	6STR–07–006	9–1546158–5
		1.875	2.311	6	6STR–06–006	6–1437654–7
	OBSOLETE	1.500	1.936	5	6STR–05–006	~~9–1546158–3~~
SEE FIG		1.125	1.561	4	6STR–04–392	~~9–1546158–2~~
SEE FIG 1	OBSOLETE	1.125	1.561	4	6STR–04–263	~~9–1546158–1~~
		1.125	1.561	4	6STR–04–006	~~6–1437654–1~~
	OBSOLETE	.750	1.186	3	6STR–03–006	~~5–1437654–6~~
		.375	.811	2	6STR–02–006	~~5–1437654–3~~

THIS DRAWING IS A CONTROLLED DOCUMENT.

DIMENSIONS: INCHES

TOLERANCES UNLESS OTHERWISE SPECIFIED:
0 PLC ± –
1 PLC ± –
2 PLC ± .02
3 PLC ± .010
4 PLC ± –
ANGLES ± 1°

MATERIAL –
FINISH –

DWN S SCHLEGEL 8/5/05
CHK S YODER 8/5/05
APVD S YODER 8/5/05
PRODUCT SPEC –
APPLICATION SPEC –
WEIGHT

TE Connectivity

NAME – 6STR–XX–006

SIZE A3 | CAGE CODE 00779 | DRAWING NO C–5–1437654–3 | RESTRICTED TO –

CUSTOMER DRAWING | SCALE NTS | SHEET 1 OF 1 | REV P2

1470–19 (1/15)

Компания «ЭлектроПласт» предлагает заключение долгосрочных отношений при поставках импортных электронных компонентов на взаимовыгодных условиях!

Наши преимущества:

- Оперативные поставки широкого спектра электронных компонентов отечественного и импортного производства напрямую от производителей и с крупнейших мировых складов;
- Поставка более 17-ти миллионов наименований электронных компонентов;
- Поставка сложных, дефицитных, либо снятых с производства позиций;
- Оперативные сроки поставки под заказ (от 5 рабочих дней);
- Экспресс доставка в любую точку России;
- Техническая поддержка проекта, помощь в подборе аналогов, поставка прототипов;
- Система менеджмента качества сертифицирована по Международному стандарту ISO 9001;
- Лицензия ФСБ на осуществление работ с использованием сведений, составляющих государственную тайну;
- Поставка специализированных компонентов (Xilinx, Altera, Analog Devices, Intersil, Interpoint, Microsemi, Aeroflex, Peregrine, Syfer, Eurofarad, Texas Instrument, Miteq, Cobham, E2V, MA-COM, Hittite, Mini-Circuits,General Dynamics и др.);

Помимо этого, одним из направлений компании «ЭлектроПласт» является направление «Источники питания». Мы предлагаем Вам помощь Конструкторского отдела:

- Подбор оптимального решения, техническое обоснование при выборе компонента;
- Подбор аналогов;
- Консультации по применению компонента;
- Поставка образцов и прототипов;
- Техническая поддержка проекта;
- Защита от снятия компонента с производства.

Как с нами связаться

Телефон: 8 (812) 309 58 32 (многоканальный)
Факс: 8 (812) 320-02-42
Электронная почта: org@eplast1.ru
Адрес: 198099, г. Санкт-Петербург, ул. Калинина, дом 2, корпус 4, литера А.