

	E480232
---	----------------

Features

- Axial Lead Terminals
- High Current Transient Suppressor
- Excellent Clamping Capability
- Glass Passivated Junction
- Bi-directional
- Low Slope Resistance
- Repetition Rate(duty cycle):0.01%
- High Temperature Soldering:260°C/10 Seconds at Terminals
- Halogen Free Available Upon Request By Adding Suffix "-HF"
- Moisture Sensitivity Level 1
- Epoxy Meets UL 94 V-0 Flammability Rating
- Lead Free Finish/RoHS Compliant(Note 1) ("P" Suffix Designates Compliant. See Ordering Information)

Maximum Ratings

- Operating Junction Temperature Range: -55°C to +150°C
- Storage Temperature Range: -55°C to +150°C

Current Rating, Rated I_{PP} Measured With 8/20us Pulse	I_{PP}	1KAmps	AK1
		3KAmps	AK3
		6KAmps	AK6
		10KAmps	AK10
		15KAmps	AK15

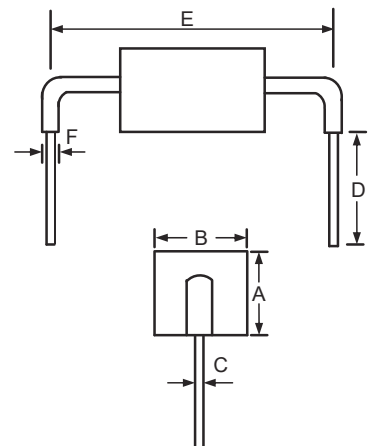
1.High Temperature Solder Exemption Applied, see EU Directive Annex 7a.

Pin Configuration



AK Series TVS Diodes 30-430 Volts

AK



DIM	INCHES		MM		NOTE
	MIN	MAX	MIN	MAX	
A	----	0.630	----	16.00	
B	----	0.709	----	18.00	
C	0.047	0.052	1.20	1.32	
D	0.197	----	5.00	----	
E	0.922	0.979	23.43	24.87	
F	----	0.157	----	4.00	

Electrical Characteristics @ 25°C Unless Otherwise Specified

Part Number	Reverse Stand- Off Voltage		Breakdown Voltage	Test Current	Surge Current Rating	Maximum Clamping Voltage	Reverse Leakage
	V _{AC} (V)	V _{DC} (V)	V _{BR} (V) MIN.@I _T	I _T (mA)	8/20us (KA)	V _C (V) @I _{PP}	I _R (μA) @V _{DC}
AK1-076C	54	76	83	10	1	135	20
AK3-030C	20	30	32	10	3	90	20
AK3-058C	40	58	64	10	3	110	20
AK3-066C	45	66	70	10	3	125	20
AK3-076C	54	76	85	10	3	140	20
AK3-380C	275	380	401	10	3	520	20
AK3-430C	310	430	440	10	3	625	20
AK6-058C	40	58	64	10	6	110	20
AK6-066C	45	66	70	10	6	125	20
AK6-076C	54	76	83	10	6	135	20
AK6-170C	130	170	180	10	6	260	20
AK6-190C	145	190	200	10	6	290	20
AK6-240C	180	240	250	10	6	340	20
AK6-380C	275	380	401	10	6	520	20
AK6-430C	310	430	440	10	6	625	20
AK10-058C	40	58	64	10	10	110	20
AK10-066C	45	66	70	10	10	125	20
AK10-076C	54	76	83	10	10	135	20
AK10-170C	130	170	180	10	10	260	20
AK10-190C	145	190	200	10	10	290	20
AK10-200C	150	200	222	10	10	330	20
AK10-240C	180	240	250	10	10	340	20
AK10-380C	275	380	401	10	10	520	20
AK10-430C	310	430	440	10	10	625	20
AK15-058C	40	58	64	10	15	110	20
AK15-076C	54	76	85	10	15	145	20

Curve Characteristics

Fig. 1 - Pulse Derating Curve

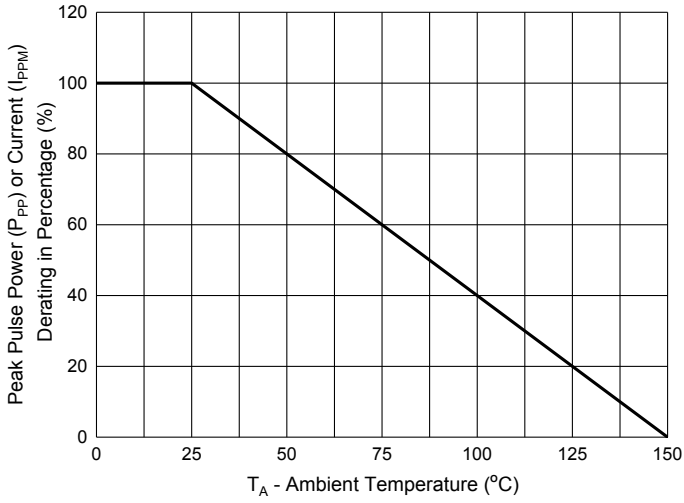


Fig. 2 - Peak Pulse Power Rating Curve

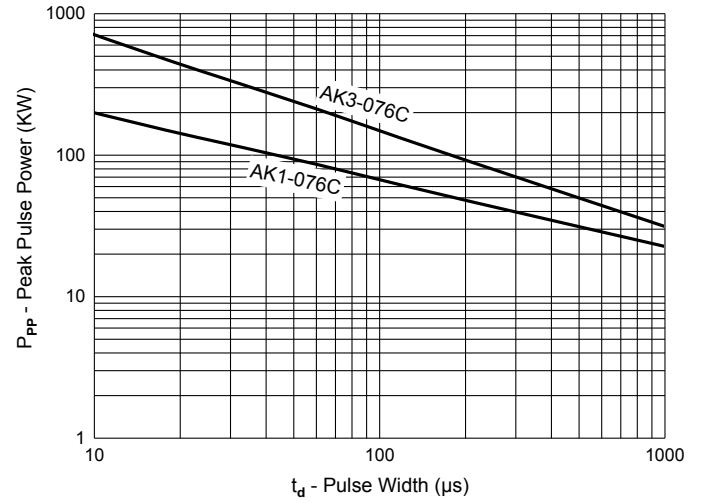


Fig. 3 - Peak Pulse Power Rating Curve

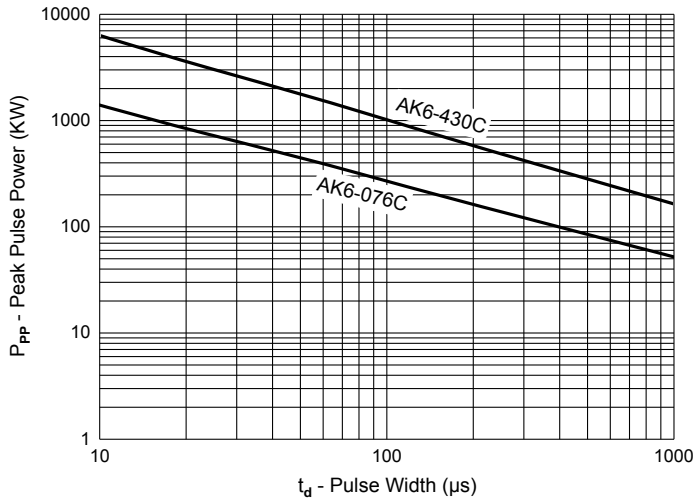
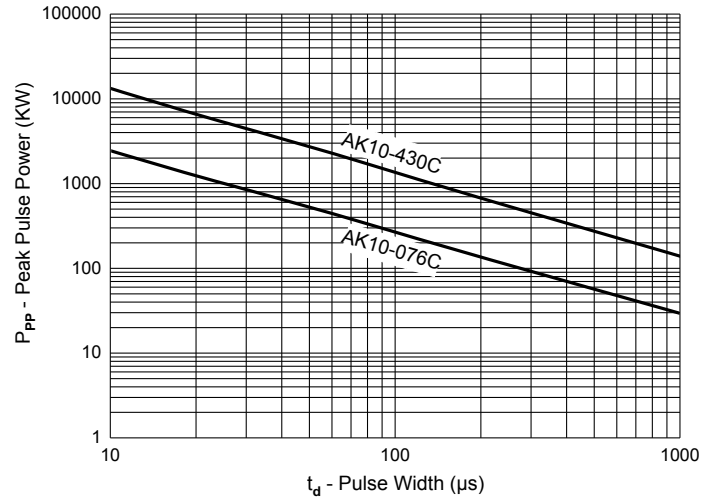


Fig. 4 - Peak Pulse Power Rating Curve



Ordering Information

Device	Packing
Part Number-BP	Bulk:150pcs/Box

Note : Adding "-HF" Suffix For Halogen Free, eg. Part Number-TP-HF

IMPORTANT NOTICE

Micro Commercial Components Corp. reserves the right to make changes without further notice to any product herein to make corrections, modifications , enhancements , improvements , or other changes . *Micro Commercial Components Corp.* does not assume any liability arising out of the application or use of any product described herein; neither does it convey any license under its patent rights ,nor the rights of others . The user of products in such applications shall assume all risks of such use and will agree to hold *Micro Commercial Components Corp.* and all the companies whose products are represented on our website, harmless against all damages.

LIFE SUPPORT

MCC's products are not authorized for use as critical components in life support devices or systems without the express written approval of Micro Commercial Components Corporation.

CUSTOMER AWARENESS

Counterfeiting of semiconductor parts is a growing problem in the industry. Micro Commercial Components (MCC) is taking strong measures to protect ourselves and our customers from the proliferation of counterfeit parts. MCC strongly encourages customers to purchase MCC parts either directly from MCC or from Authorized MCC Distributors who are listed by country on our web page cited below. Products customers buy either from MCC directly or from Authorized MCC Distributors are genuine parts, have full traceability, meet MCC's quality standards for handling and storage. **MCC will not provide any warranty coverage or other assistance for parts bought from Unauthorized Sources.** MCC is committed to combat this global problem and encourage our customers to do their part in stopping this practice by buying direct or from authorized distributors.



Компания «ЭлектроПласт» предлагает заключение долгосрочных отношений при поставках импортных электронных компонентов на взаимовыгодных условиях!

Наши преимущества:

- Оперативные поставки широкого спектра электронных компонентов отечественного и импортного производства напрямую от производителей и с крупнейших мировых складов;
- Поставка более 17-ти миллионов наименований электронных компонентов;
- Поставка сложных, дефицитных, либо снятых с производства позиций;
- Оперативные сроки поставки под заказ (от 5 рабочих дней);
- Экспресс доставка в любую точку России;
- Техническая поддержка проекта, помощь в подборе аналогов, поставка прототипов;
- Система менеджмента качества сертифицирована по Международному стандарту ISO 9001;
- Лицензия ФСБ на осуществление работ с использованием сведений, составляющих государственную тайну;
- Поставка специализированных компонентов (Xilinx, Altera, Analog Devices, Intersil, Interpoint, Microsemi, Aeroflex, Peregrine, Syfer, Eurofarad, Texas Instrument, Miteq, Cobham, E2V, MA-COM, Hittite, Mini-Circuits, General Dynamics и др.);

Помимо этого, одним из направлений компании «ЭлектроПласт» является направление «Источники питания». Мы предлагаем Вам помощь Конструкторского отдела:

- Подбор оптимального решения, техническое обоснование при выборе компонента;
- Подбор аналогов;
- Консультации по применению компонента;
- Поставка образцов и прототипов;
- Техническая поддержка проекта;
- Защита от снятия компонента с производства.



Как с нами связаться

Телефон: 8 (812) 309 58 32 (многоканальный)

Факс: 8 (812) 320-02-42

Электронная почта: org@eplast1.ru

Адрес: 198099, г. Санкт-Петербург, ул. Калинина, дом 2, корпус 4, литера А.