lumberg

0362

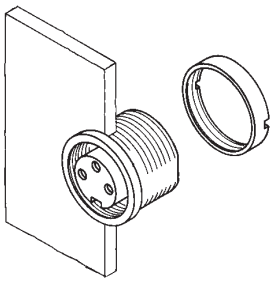

0363

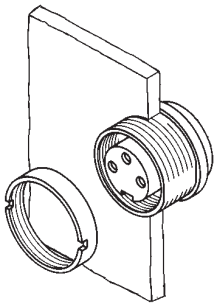

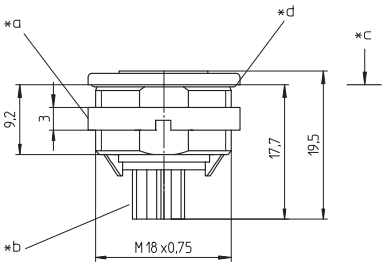

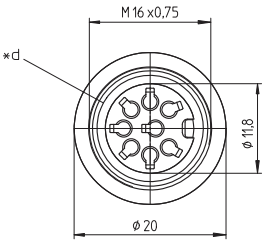

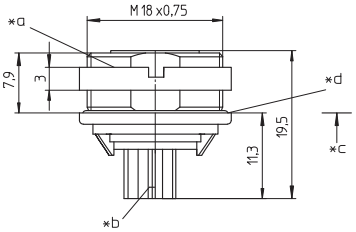

0362
0363

Einbaukupplung-Leergehäuse nach IEC 60130-9 und AISG-Spezifikation, IP 68, mit Schraubverschluss, für die Aufnahme von Crimpkontakten
0362: für Frontmontage
0363: für Rückseitenmontage

1. Temperaturbereich	-40 °C/+85 °C
2. Werkstoffe	
Kontaktträger	PA GF, V0 nach UL 94
Gehäuse	Zn-Druckguss, vernickelt
Ringmutter	CuZn, vernickelt
Dichtung	NBR
3. Mechanische Daten[1]	
Passender Kontakt	0364, 0364 V109
Steckzyklen 0362/0364[2]	≥ 500
Steckzyklen 0363/0364[2]	≥ 500
Steckzyklen 0362/0364 V109[2]	≥ 1000
Steckzyklen 0363/0364 V109[2]	≥ 1000
Kontaktierung mit	Steckern 033..., 0365
Schutzart[3]	IP 68
4. Elektrische Daten[1]	

1 weitere Angaben siehe 0364
2 gemessen mit einem passenden Gegenstück
3 nach DIN EN 60529, nur in verschraubtem Zustand mit einem dazugehörigen Gegenstück, IP-X8-Anforderungen in Absprache zwischen Anwender und Hersteller

*a Mutter lose beigestellt
nut enclosed separately
écrou ajouté séparément

*b für die Aufnahme von Crimpkontakten
for reception of crimp contacts
pour reception de contacts à sertir

*c Montagerichtung
mounting direction
direction de montage

*d Dichtung
gasket
joint d'étanchéité

*e Einbauöffnung
port
ouverture d'emplacement

*f Verdrehschutz, Ausführung wahlweise
anti-rotation, alternative execution
protection antitorsion, exécution alternative

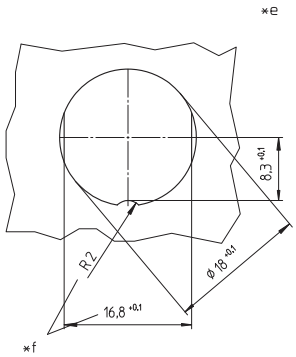

Polbilder, von der Crimpseite gesehen, teilweise noch in Vorbereitung
Pin configurations, crimp side view, several types still under preparation
Schémas de raccordement, vus du côté de sertissage, plusieurs types encore en préparation

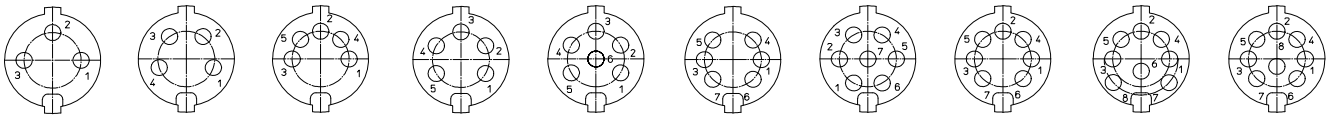

0362 03	0362 04	0362 05	0362 05-1	0362 06	0362 06-1	0362 07	0362 07-1	0362 08	0362 08-1
0363 03	0363 04	0363 05	0363 05-1	0363 06	0363 06-1	0363 07	0363 07-1	0363 08	0363 08-1

0362
0363

Empty chassis socket housing acc. to IEC 60130-9 and AISG specification, IP 68, with threaded joint, for reception of crimp contacts
0362: for front mounting
0363: for rear mounting

1. Temperature range -40 °C/+85 °C

2. Materials

Insulating body	PA GF, V0 according to UL 94
Housing	Zn diecast, nickeled
Ring nut	CuZn, nickeled
Gasket	NBR

3. Mechanical data[1]

Suitable contact	0364, 0364 V109
Mating cycles 0362/0364[2]	≥ 500
Mating cycles 0363/0364[2]	≥ 500
Mating cycles 0362/0364 V109[2]	≥ 1000
Mating cycles 0363/0364 V109[2]	≥ 1000
Mating with	plugs 033..., 0365
Protection[3]	IP 68

4. Electrical data[1]

[1] further data see 0364
[2] measured with a proper counterpart
[3] according to DIN EN 60529, only in locked position with a proper counter part, IP X8 requirements under agreement between user and manufacturer

0362
0363

Boîtier d'embase femelle vide suivant CEI 60130-9 et spécification AISG, IP 68, avec verrouillage à vis, pour reception de contacts à sertir
0362: pour montage de front
0363: pour montage par derrière

1. Température d'utilisation -40 °C/+85 °C

2. Matériaux

Corps isolant	PA GF, V0 suivant UL 94
Boîtier	Zn moulé sous pression, nickelé
Écrou à anneau	CuZn, nickelé
Joint d'étanchéité	NBR

3. Caractéristiques mécaniques[1]

Contact assorti	0634, 0364 V109
Nombre de manœuvres 0362/0364[2]	≥ 500
Nombre de manœuvres 0363/0364[2]	≥ 500
Nombre de manœuvres 0362/0364 V109[2]	≥ 1000
Nombre de manœuvres 0363/0364 V109[2]	≥ 1000
Raccordement avec	connecteurs mâles 033..., 0365
Protection[3]	IP 68

4. Caractéristiques électriques[1]

[1] autres caractéristiques voir 0364
[2] mesuré avec un propre pendant
[3] suivant DIN EN 60529, uniquement à l'état verrouillé avec un propre pendant, exigences IP X8 après entente entre utilisateur et fabricant

Typen teilweise noch in Vorbereitung
Several types still under preparation
Plusieurs types encore en préparation

Bestellbezeichnung / Designation / Désignation		Polzahl / Poles / Pôles	Verpackungseinheit (VE) / Package unit (PU) / Unité d'emballage (UE)		Bemessungsstrom / Rated current / Courant assigné	Bemessungsspannung[4] / Rated voltage[4] / Tension assignée[4]	Prüfspannung / Test voltage / Tension d'éssai	Isolationswiderstand / Insulation resistance / Résistance d'isolement	
					A	V AC	kV AC eff.	Ω	
0362 03	0363 03	3	50						
0362 04	0363 04	4	50						
0362 05	0363 05	5	50						
0362 05-1	0363 05-1	5	50						
0362 06	0363 06	6	50						
0362 06-1	**0363 06-1**	**6**	**50**						
0362 07	0363 07	7	50						
0362 07-1	0363 07-1	7	50						
0362 08	0363 08	8	50						
0362 08-1	**0363 08-1**	**8**	**50**						

Verpackung: im Karton
Packaging: in a cardboard box
Emballage: dans un carton

Компания «ЭлектроПласт» предлагает заключение долгосрочных отношений при поставках импортных электронных компонентов на взаимовыгодных условиях!

Наши преимущества:

- Оперативные поставки широкого спектра электронных компонентов отечественного и импортного производства напрямую от производителей и с крупнейших мировых складов;
- Поставка более 17-ти миллионов наименований электронных компонентов;
- Поставка сложных, дефицитных, либо снятых с производства позиций;
- Оперативные сроки поставки под заказ (от 5 рабочих дней);
- Экспресс доставка в любую точку России;
- Техническая поддержка проекта, помощь в подборе аналогов, поставка прототипов;
- Система менеджмента качества сертифицирована по Международному стандарту ISO 9001;
- Лицензия ФСБ на осуществление работ с использованием сведений, составляющих государственную тайну;
- Поставка специализированных компонентов (Xilinx, Altera, Analog Devices, Intersil, Interpoint, Microsemi, Aeroflex, Peregrine, Syfer, Eurofarad, Texas Instrument, Miteq, Cobham, E2V, MA-COM, Hittite, Mini-Circuits,General Dynamics и др.);

Помимо этого, одним из направлений компании «ЭлектроПласт» является направление «Источники питания». Мы предлагаем Вам помощь Конструкторского отдела:

- Подбор оптимального решения, техническое обоснование при выборе компонента;
- Подбор аналогов;
- Консультации по применению компонента;
- Поставка образцов и прототипов;
- Техническая поддержка проекта;
- Защита от снятия компонента с производства.

Как с нами связаться

Телефон: 8 (812) 309 58 32 (многоканальный)
Факс: 8 (812) 320-02-42
Электронная почта: org@eplast1.ru
Адрес: 198099, г. Санкт-Петербург, ул. Калинина, дом 2, корпус 4, литера А.