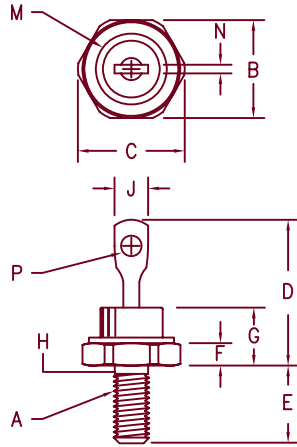


Ultra Fast Recovery Rectifiers

UFR30, 31 & 32



- Notes:
- 10-32 UNF3A threads
 - Full threads within 2 1/2 threads Standard Polarity: Stud is Cathode
Reverse Polarity: Stud is Anode

Dim.	Inches		Millimeter		Notes
	Minimum	Maximum	Minimum	Maximum	
A	----	----	----	----	1
B	.424	.437	10.77	11.10	
C	----	.505	----	12.82	
D	.600	.800	15.24	20.32	
E	.422	.453	10.72	11.50	
F	.075	.175	1.91	4.44	
G	----	.405	----	10.29	
H	.163	.189	4.15	4.80	2
J	.100	.310	2.54	7.87	
M	----	.350	----	8.89	Dia.
N	.020	.065	.510	1.65	
P	.070	.100	1.78	2.54	Dia.

D0203AA (D04)

Microsemi Catalog Number	Working Peak Reverse Voltage	Peak Reverse Voltage
UFR3010*	100V	100V
UFR3015*	150V	150V
UFR3020*	200V	200V
UFR3120*	300V	300V
UFR3130*	400V	400V
UFR3140*	500V	500V
UFR3150*	600V	600V
UFR3260*	700V	700V
UFR3270*	800V	800V
UFR3280*		

*Add Suffix R For Reverse Polarity

- Ultra Fast Recovery Rectifier
- 175°C Junction Temperature
- V_{RRM} 100 to 800V
- High Reliability
- 30 Amps current rating
- t_{RR} 35 to 60 nsec maximum

Electrical Characteristics

	UFR30	UFR31	UFR32	
Average forward current	$I_{F(AV)}$ 30A	30A	30A	Square wave, $R_{\theta JC} = 1.8^{\circ}C/W$
Case Temperature	T_C 127°C	110°C	107°C	
Maximum surge current	I_{FSM} 500A	400A	300A	8.3 ms, half sine, $T_J = 175^{\circ}C$
Max peak forward voltage	V_{FM} .975V	1.25V	1.35V	$I_{FM} = 30A; T_J = 25^{\circ}C^*$
Max reverse recovery time	t_{RR} 35 ns	50 ns	60 ns	1/2A, 1A, 1/4A, $T_J = 25^{\circ}C$
Max peak reverse current	I_{RM} —	1.0 mA	—	$V_{RRM}, T_J = 125^{\circ}C$
Max peak reverse current	I_{RM} —	15 μA	—	$V_{RRM}, T_J = 25^{\circ}C$
Typical Junction Capacitance	C_J 140 pF	115 pF	100 pF	$V_R = 10V, f = 1MHz, T_J = 25^{\circ}C$

*Pulse test: Pulse width 300 μ sec, Duty cycle 2%

Thermal and Mechanical Characteristics

Storage temp range	TSTG	-65°C to 175°C
Operating junction temp range	T_J	-65°C to 175°C
Max thermal resistance	$R_{\theta JC}$	1.8°C/W Junction to Case
Typical thermal resistance	$R_{\theta JC}$	1.3°C/W Junction to Case
Typical thermal resistance (greased)	$R_{\theta CS}$	0.4°C/W Case to sink
Mounting torque		12-15 inch pounds
Weight		0.2 ounces (6.0 grams) typical



6 Lake Street
Lawrence, MA 01841
PH: (978) 620-2600
FAX: (978) 689-0803
www.microsemi.com

05-07-07 Rev. 2

UFR30

Figure 1
Typical Forward Characteristics

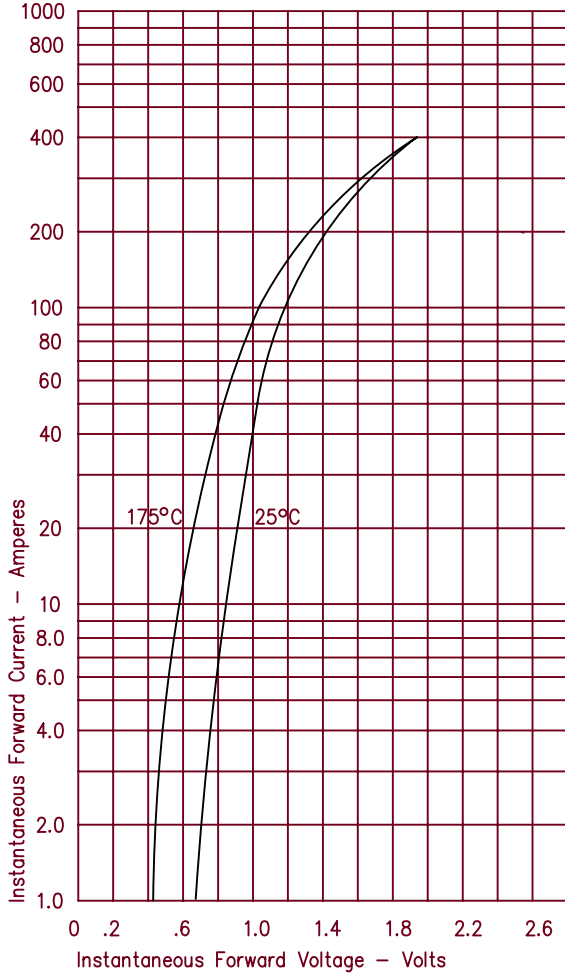


Figure 3
Typical Junction Capacitance

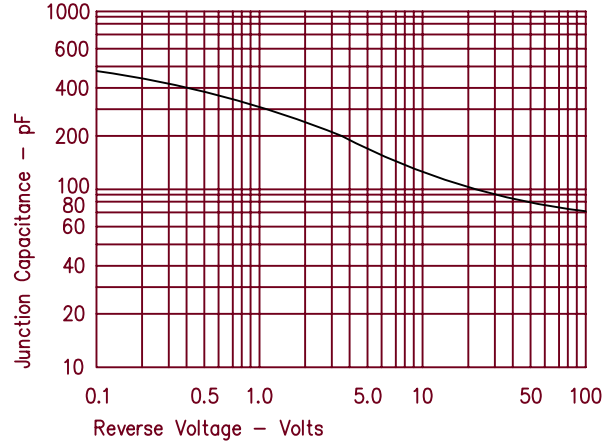


Figure 4
Forward Current Derating

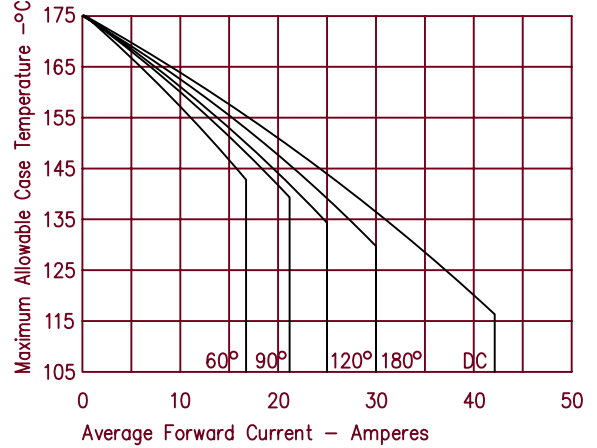


Figure 2
Typical Reverse Characteristics

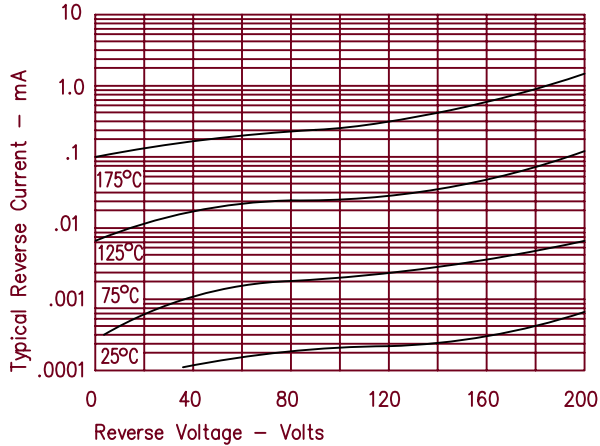
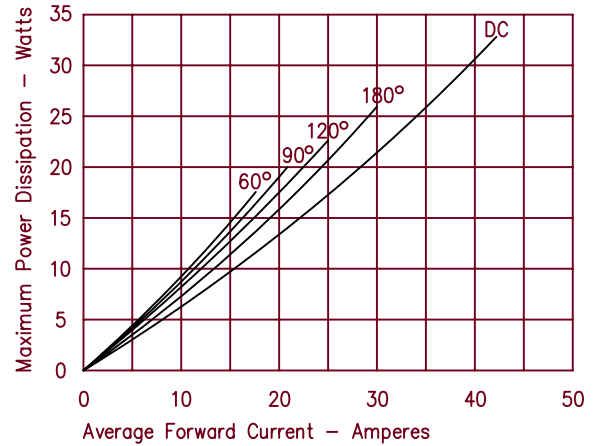


Figure 5
Maximum Forward Power Dissipation



UFR31

Figure 1
Typical Forward Characteristics

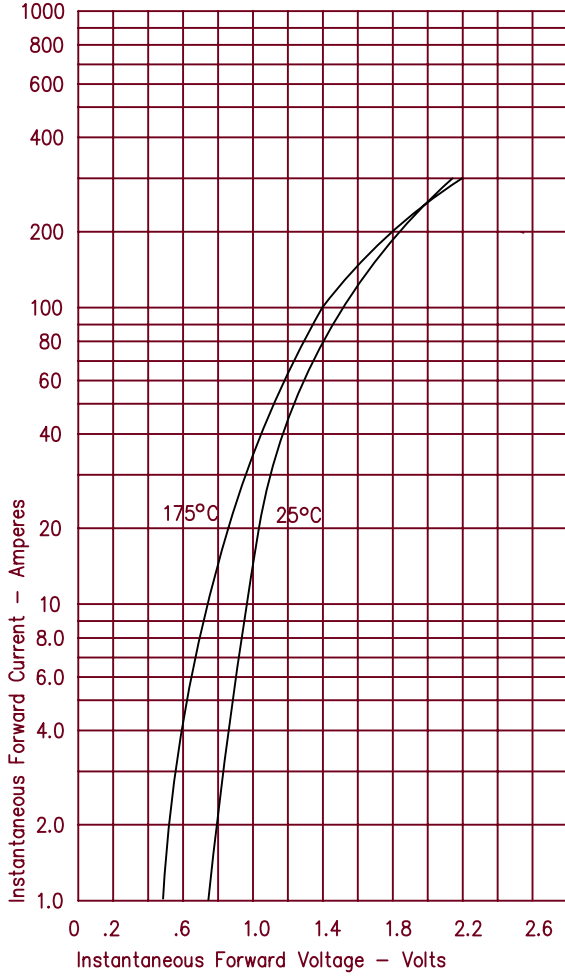


Figure 3
Typical Junction Capacitance

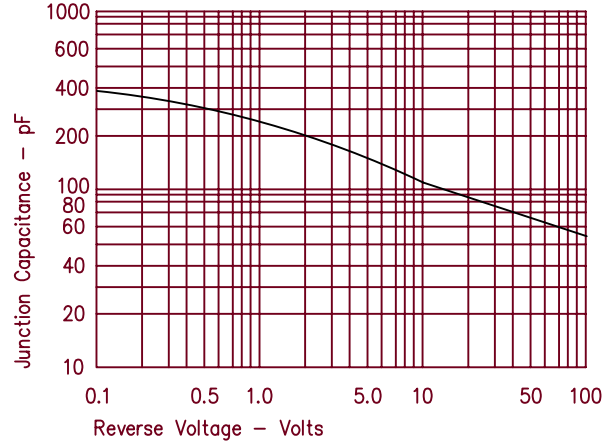


Figure 4
Forward Current Derating

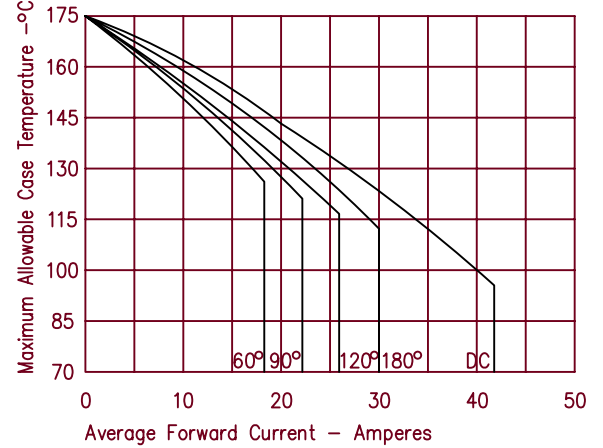


Figure 2
Typical Reverse Characteristics

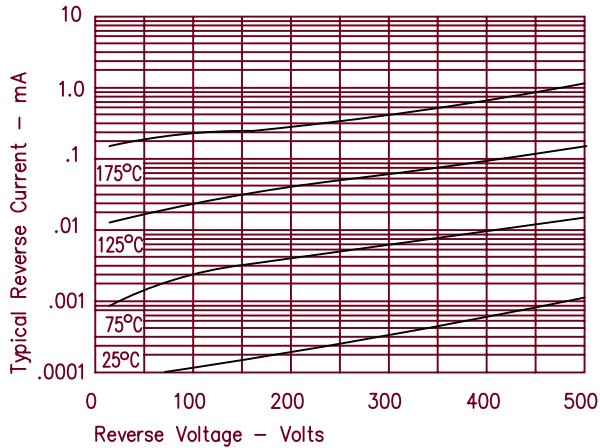
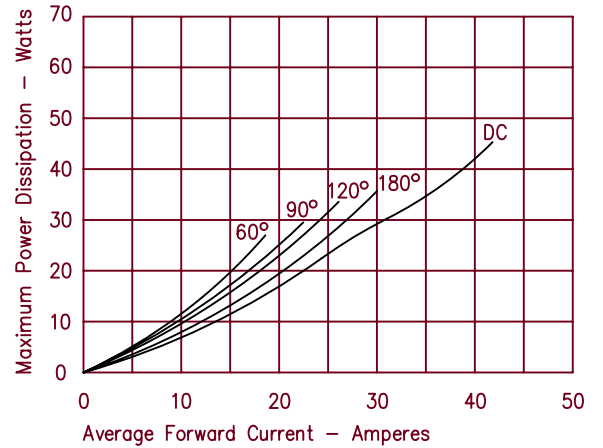


Figure 5
Maximum Forward Power Dissipation



UFR32

Figure 1
Typical Forward Characteristics

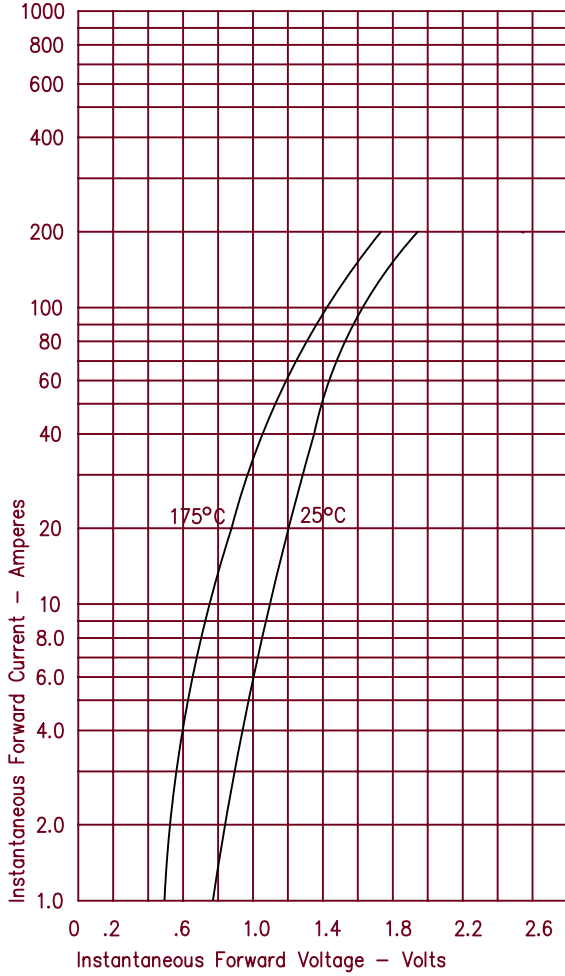


Figure 3
Typical Junction Capacitance

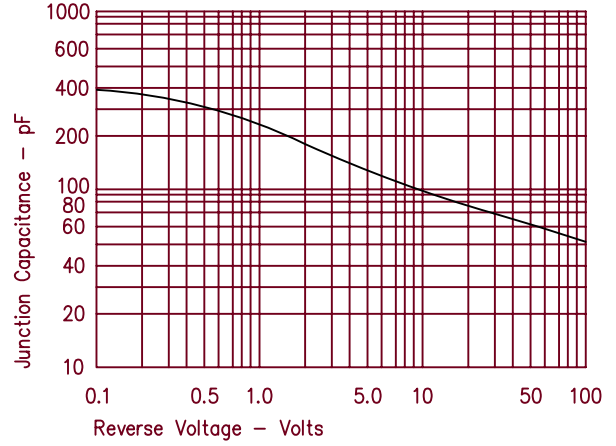


Figure 4
Forward Current Derating

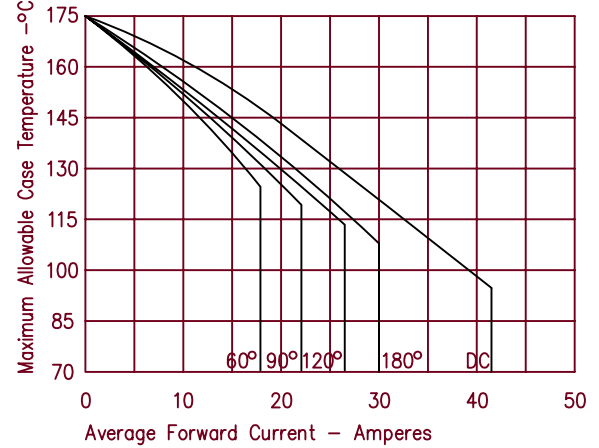


Figure 2
Typical Reverse Characteristics

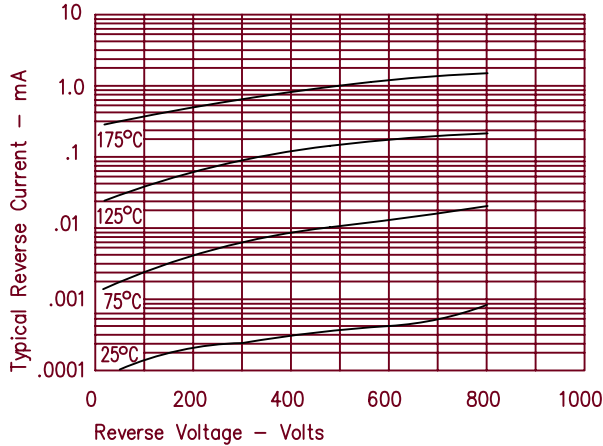
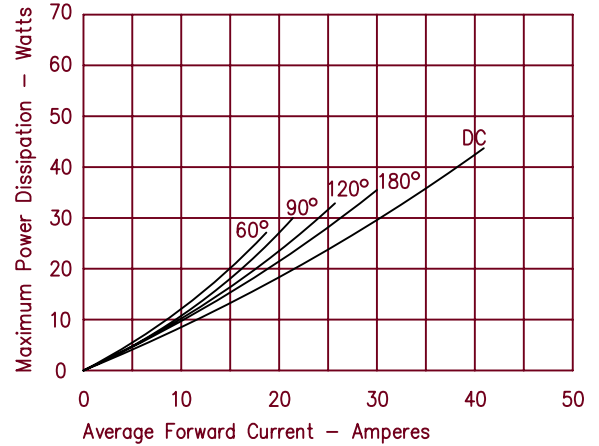


Figure 5
Maximum Forward Power Dissipation





Компания «ЭлектроПласт» предлагает заключение долгосрочных отношений при поставках импортных электронных компонентов на взаимовыгодных условиях!

Наши преимущества:

- Оперативные поставки широкого спектра электронных компонентов отечественного и импортного производства напрямую от производителей и с крупнейших мировых складов;
- Поставка более 17-ти миллионов наименований электронных компонентов;
- Поставка сложных, дефицитных, либо снятых с производства позиций;
- Оперативные сроки поставки под заказ (от 5 рабочих дней);
- Экспресс доставка в любую точку России;
- Техническая поддержка проекта, помощь в подборе аналогов, поставка прототипов;
- Система менеджмента качества сертифицирована по Международному стандарту ISO 9001;
- Лицензия ФСБ на осуществление работ с использованием сведений, составляющих государственную тайну;
- Поставка специализированных компонентов (Xilinx, Altera, Analog Devices, Intersil, Interpoint, Microsemi, Aeroflex, Peregrine, Syfer, Eurofarad, Texas Instrument, Miteq, Cobham, E2V, MA-COM, Hittite, Mini-Circuits, General Dynamics и др.);

Помимо этого, одним из направлений компании «ЭлектроПласт» является направление «Источники питания». Мы предлагаем Вам помощь Конструкторского отдела:

- Подбор оптимального решения, техническое обоснование при выборе компонента;
- Подбор аналогов;
- Консультации по применению компонента;
- Поставка образцов и прототипов;
- Техническая поддержка проекта;
- Защита от снятия компонента с производства.



Как с нами связаться

Телефон: 8 (812) 309 58 32 (многоканальный)

Факс: 8 (812) 320-02-42

Электронная почта: org@eplast1.ru

Адрес: 198099, г. Санкт-Петербург, ул. Калинина, дом 2, корпус 4, литера А.