

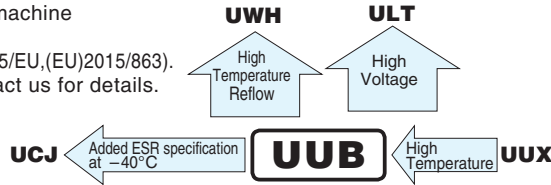
# ALUMINUM ELECTROLYTIC CAPACITORS

# UUB

Chip Type, High Reliability



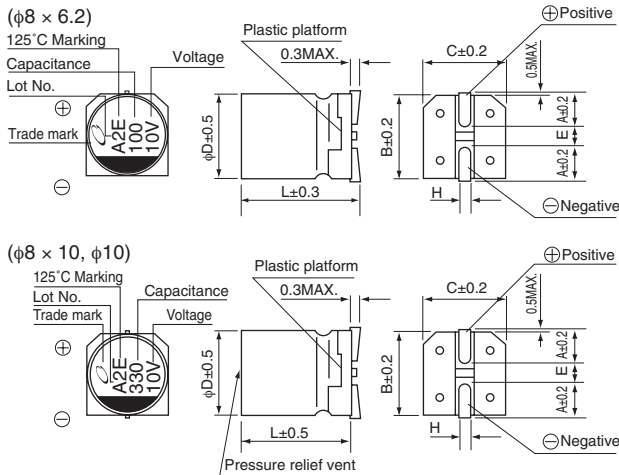
- Chip type, high temperature range, for +125°C use.
- Applicable to automatic mounting machine fed with carrier tape.
- Compliant to the RoHS directive (2011/65/EU,(EU)2015/863).
- AEC-Q200 compliant. Please contact us for details.



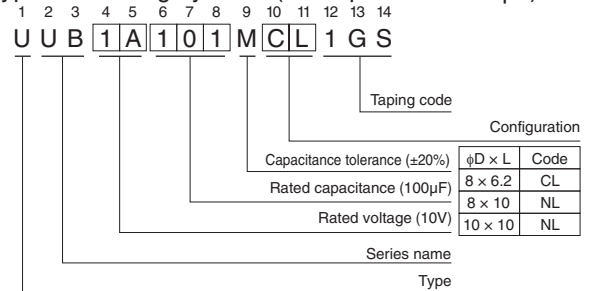
## Specifications

Item	Performance Characteristics										
Category Temperature Range	-40 to +125°C										
Rated Voltage Range	10 to 400V										
Rated Capacitance Range	1 to 330μF										
Capacitance Tolerance	±20% at 120Hz, 20°C										
Leakage Current	Rated voltage (V)	10 to 50									
	Leakage Current	After 1 minute's application of rated voltage at 20°C, leakage current is not more than 0.03CV (μA). I = 0.04CV+100 (μA) max.(1 minute's at 20°C)									
Tangent of loss angle (tan δ)	Measurement frequency : 120Hz at 20°C										
	Rated voltage (V)	10	16	25	35	50	160	200	250	400	
Stability at Low Temperature	Measurement frequency : 120Hz										
	Rated voltage (V)	10	16	25	35	50	160	200	250	400	
Endurance	Impedance ratio ZT / Z20 (MAX.)	Z-40°C / Z+20°C	12	8	6	4	4	8	8	8	12
	The specifications listed at right shall be met when the capacitors are restored to 20°C after the rated voltage is applied for 2000 hours (1000 hours for φ8 × 6.2) at 125°C.		Capacitance change	Within ±30% of the initial capacitance value							
Shelf Life	After storing the capacitors under no load at 125°C for 1000 hours and then performing voltage treatment based on JIS C 5101-4 clause 4.1 at 20°C, they shall meet the specified values for the endurance characteristics listed above.		tan δ	300% or less than the initial specified value							
	The capacitors are kept on a hot plate for 30 seconds, which is maintained at 250°C. The capacitors shall meet the characteristic requirements listed at right when they are removed from the plate and restored to 20°C.		Leakage current	Less than or equal to the initial specified value							
Resistance to soldering heat	The capacitors are kept on a hot plate for 30 seconds, which is maintained at 250°C. The capacitors shall meet the characteristic requirements listed at right when they are removed from the plate and restored to 20°C.		Capacitance change	Within ±10% of the initial capacitance value							
	Black print on the case top.		tan δ	Less than or equal to the initial specified value							
Marking	Black print on the case top.		Leakage current	Less than or equal to the initial specified value							

## Chip Type



## Type numbering system (Example : 10V 100μF)



φD × L (mm)	8 × 6.2	8 × 10	10 × 10
A	3.3	2.9	3.2
B	8.3	8.3	10.3
C	8.3	8.3	10.3
E	2.3	3.1	4.5
L	6.2	10	10
H	0.5 to 0.8	0.8 to 1.1	0.8 to 1.1

## Dimensions

Cap.(μF)	Code	10V		16V		25V		35V		50V	
		1A	1C	1E	1V	1H					
10	200									8 × 6.2	24
22	120									8 × 6.2	38
33	330									8 × 10	46
47	470									10 × 10	58
100	101	8 × 6.2	58	8 × 10	66	8 × 10	74	10 × 10	80		
220	221	8 × 10	90	10 × 10	102	10 × 10	116				
330	331	10 × 10	112							Case size φD × L (mm)	Rated ripple

Cap.(μF)	Code	160V		200V		250V		400V	
		2C	2D	2E	2G				
1	010					8 × 10	26		
1.8	1R8					8 × 10	27		
2.2	2R2					10 × 10	36		
3.3	3R3					10 × 10	38		
4.7	4R7								
6.8	6R8	8 × 10	42	10 × 10	59				
10	100	10 × 10	59	10 × 10	59			Case size φD × L (mm)	Rated ripple

Rated ripple current (mA rms) at 125°C 120Hz

## Frequency coefficient of rated ripple current

Frequency	50 Hz	120 Hz	300 Hz	1 kHz	10 kHz or more
Coefficient	0.70	1.00	1.17	1.36	1.50

- Taping specifications are given in page 23.
- Recommended land size, soldering by reflow are given in page 18, 19.
- Please refer to page 3 for the minimum order quantity.



Компания «ЭлектроПласт» предлагает заключение долгосрочных отношений при поставках импортных электронных компонентов на взаимовыгодных условиях!

Наши преимущества:

- Оперативные поставки широкого спектра электронных компонентов отечественного и импортного производства напрямую от производителей и с крупнейших мировых складов;
- Поставка более 17-ти миллионов наименований электронных компонентов;
- Поставка сложных, дефицитных, либо снятых с производства позиций;
- Оперативные сроки поставки под заказ (от 5 рабочих дней);
- Экспресс доставка в любую точку России;
- Техническая поддержка проекта, помощь в подборе аналогов, поставка прототипов;
- Система менеджмента качества сертифицирована по Международному стандарту ISO 9001;
- Лицензия ФСБ на осуществление работ с использованием сведений, составляющих государственную тайну;
- Поставка специализированных компонентов (Xilinx, Altera, Analog Devices, Intersil, Interpoint, Microsemi, Aeroflex, Peregrine, Syfer, Eurofarad, Texas Instrument, Miteq, Cobham, E2V, MA-COM, Hittite, Mini-Circuits, General Dynamics и др.);

Помимо этого, одним из направлений компании «ЭлектроПласт» является направление «Источники питания». Мы предлагаем Вам помощь Конструкторского отдела:

- Подбор оптимального решения, техническое обоснование при выборе компонента;
- Подбор аналогов;
- Консультации по применению компонента;
- Поставка образцов и прототипов;
- Техническая поддержка проекта;
- Защита от снятия компонента с производства.



#### Как с нами связаться

**Телефон:** 8 (812) 309 58 32 (многоканальный)

**Факс:** 8 (812) 320-02-42

**Электронная почта:** [org@eplast1.ru](mailto:org@eplast1.ru)

**Адрес:** 198099, г. Санкт-Петербург, ул. Калинина, дом 2, корпус 4, литера А.