



**NEW!**

# Flyback Transformer

For ON Semiconductor  
NCP1351 Controller



- Dual-output flyback transformer for ON Semiconductor's NCP1351 Variable Off Time PWM Controller.
- 32 V, 1.0 A and 16 V, 0.75 A Outputs. Output of the auxiliary winding is 16 V.
- Operates in a discontinuous mode with a universal input
- 3000 Vrms primary to secondary isolation.

**Core material** Ferrite

**Terminations** RoHS tin-silver over tin over phos bronze. Other terminations available at additional cost.

**Weight** 23.5 g

**Ambient temperature** -40°C to +85°C

**Storage temperature** Component: -40°C to +85°C.  
Packaging: -40°C to +80°C

**Resistance to soldering heat** Max three 40 second reflows at +260°C, parts cooled to room temperature between cycles

**Moisture Sensitivity Level (MSL)** 1 (unlimited floor life at <30°C / 85% relative humidity)

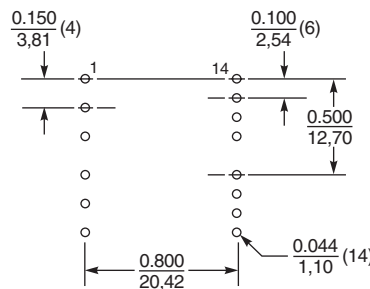
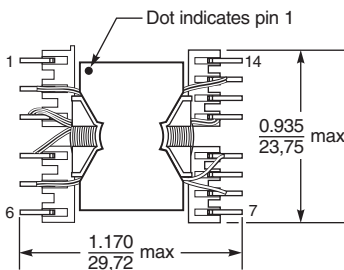
**Failures in Time (FIT) / Mean Time Between Failures (MTBF)**  
38 per billion hours / 26,315,789 hours, calculated per Telcordia SR-332

**Packaging** 64 parts per tray

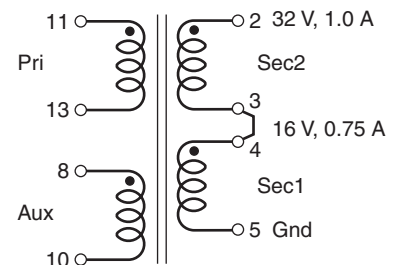
**PCB washing** Only pure water or alcohol recommended

Part number	L at 0 A <sup>1</sup> ±10% (µH)	L at Ipk <sup>2</sup> min (µH)	DCR max (Ohms)				Leakage L <sup>3</sup> max (µH)	Turns ratio pri : sec1 : sec2 : aux	Ipk <sup>2</sup> (A)
			pri	sec1	sec2	aux			
GA0007-AL	270	243	0.25	0.027	0.045	0.26	8.16	5 : 1 : 1 : 1	3.0

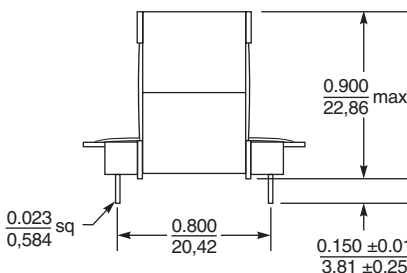
1. Inductance is for the primary, measured at 45 kHz, 0.8 Vrms, 0 Adc.
  2. Ipk is the peak current drawn at minimum input voltage.
  3. Leakage inductance measured on the primary winding with all secondary pins shorted.
  4. Ambient operating temperature range -40°C to +85°C.
  5. Electrical specifications at 25°C.
- Refer to Doc 362 "Soldering Surface Mount Components" before soldering.



**Recommended Board Layout**



Secondary windings to be connected in series on the PC board.



Specifications subject to change without notice.  
Please check our website for latest information.

Document 605 Revised 04/26/07

1102 Silver Lake Road Cary, Illinois 60013 Phone 847/639-6400 Fax 847/639-1469

E-mail info@coilcraft.com Web http://www.coilcraft.com



Компания «ЭлектроПласт» предлагает заключение долгосрочных отношений при поставках импортных электронных компонентов на взаимовыгодных условиях!

Наши преимущества:

- Оперативные поставки широкого спектра электронных компонентов отечественного и импортного производства напрямую от производителей и с крупнейших мировых складов;
- Поставка более 17-ти миллионов наименований электронных компонентов;
- Поставка сложных, дефицитных, либо снятых с производства позиций;
- Оперативные сроки поставки под заказ (от 5 рабочих дней);
- Экспресс доставка в любую точку России;
- Техническая поддержка проекта, помощь в подборе аналогов, поставка прототипов;
- Система менеджмента качества сертифицирована по Международному стандарту ISO 9001;
- Лицензия ФСБ на осуществление работ с использованием сведений, составляющих государственную тайну;
- Поставка специализированных компонентов (Xilinx, Altera, Analog Devices, Intersil, Interpoint, Microsemi, Aeroflex, Peregrine, Syfer, Eurofarad, Texas Instrument, Miteq, Cobham, E2V, MA-COM, Hittite, Mini-Circuits, General Dynamics и др.);

Помимо этого, одним из направлений компании «ЭлектроПласт» является направление «Источники питания». Мы предлагаем Вам помощь Конструкторского отдела:

- Подбор оптимального решения, техническое обоснование при выборе компонента;
- Подбор аналогов;
- Консультации по применению компонента;
- Поставка образцов и прототипов;
- Техническая поддержка проекта;
- Защита от снятия компонента с производства.



#### Как с нами связаться

**Телефон:** 8 (812) 309 58 32 (многоканальный)

**Факс:** 8 (812) 320-02-42

**Электронная почта:** [org@eplast1.ru](mailto:org@eplast1.ru)

**Адрес:** 198099, г. Санкт-Петербург, ул. Калинина, дом 2, корпус 4, литера А.