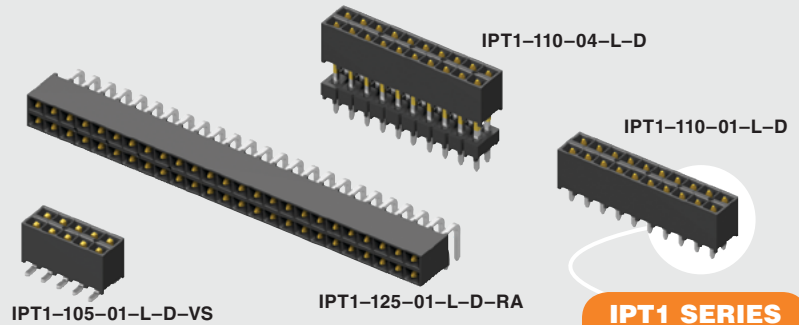


(2.54 mm) .100"



IPT1 SERIES

SHROUDED POWER CONNECTOR SET

SPECIFICATIONS

For complete specifications see www.samtec.com?IPT1

Insulator Material:

Black LCP

Contact Material:

Phosphor Bronze

Plating:

Sn or Au over 50 μm (1.27 μm) Ni

Operating Temp Range:

-55 °C to +105 °C with Tin;

-55 °C to +125 °C with Gold

Insertion Depth:

(3.81 mm) .150" to

(6.48 mm) .255"

Wiping Distance:

(0.38 mm) .015"

Voltage Rating:

775 VAC/1095 VDC

Standard Creepage:

(2.49 mm) .098" (without -LC)

(1.28 mm) .050" (with -LC)

Standard Clearance:

(1.91 mm) .075" (without -LC)

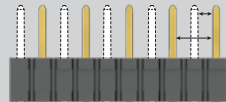
(0.91 mm) .036" (with -LC)

RoHS Compliant: Yes

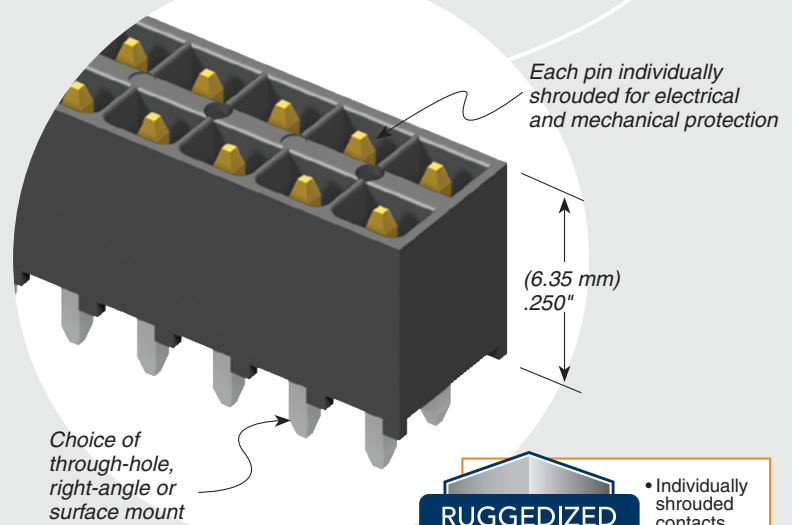
Mates with:

IPS1

CREEPAGE AND CLEARANCE



Selectively loading contacts achieves customer specific creepage and clearance requirements. Contact asp@samtec.com



RUGGEDIZED BY SAMTEC

- Individually shrouded contacts
- Locking clip option

| IPT1/IPS1 | |
|-----------|------------------------------|
| PINS | CURRENT RATING (PER CONTACT) |
| 1 | 5.9 A |
| 2 | 4.8 A |
| 3 | 4.1 A |
| 4 | 3.6 A |
| 50 | 2.3 A |

IPT1 - **1** NO. PINS PER ROW - **LEAD STYLE** - **PLATING OPTION** - **D** TAIL OPTION - **OTHER OPTION**

05, 10, 15, 20, 25 (Standard sizes)

Specify **LEAD STYLE** from chart

-L
= 10 μm (0.25 μm) Gold on contact, Matte Tin on tail

-A
= Alignment Pin (-VS only) (N/A with -LC)

-RA
= Right-angle

-VS
= Surface Mount

-LC
= Locking Clip (Manual placement required) (-VS only) (N/A with -A)

-K
= (6.00 mm) .236" DIA Polyimide film Pick & Place Pad (-VS only)

-TR
= Tape & Reel Packaging (-VS only)

PROCESSING

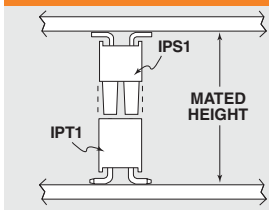
Lead-Free Solderable: Yes
SMT Lead Coplanarity: (0.13 mm) .005" max (05-10)* (0.15 mm) .006" max (15-25)*
 *(.004" stencil solution may be available; contact IPG@samtec.com)

RECOGNITIONS

For complete scope of recognitions see www.samtec.com/quality



APPLICATION



Note: Some sizes, styles and options are non-standard, non-returnable.

| LEAD STYLE | MATED HEIGHT | A | B |
|------------|------------------|------------------|----------------|
| -01 | (11.05) .435 | (6.35) .250 | (2.16) .085 |
| -01-VS | (13.59) .535 | (6.35) .250 | N/A |
| -02 | (14.00) .551 | (9.30) .366 | (2.64) .104 |
| -03 | (16.00) .630 | (11.30) .445 | (2.16) .085 |
| -04 | (17.00) .669 | (12.30) .484 | (2.69) .106 |
| -05 | (19.00) .748 | (14.30) .563 | (2.46) .097 |
| -06 | (20.00) .787 | (15.30) .602 | (2.35) .093 |
| -07 | (25.00) .984 | (20.30) .799 | (2.31) .091 |
| -08 | (30.00) 1.181 | (25.30) .996 | (2.39) .094 |
| -09 | (35.00) 1.378 | (30.30) 1.193 | (2.46) .097 |

Through-hole **Surface Mount**

Dimensions: (2.54) .100 spacing, (0.51) .020 tail length, (5.08) .200 tail height, (0.64) .025 SQ tail width, (7.16) .282 tail width, (1.27) .050 tail height, (1.50) .060 tail height, (2.30) .090 tail height, (2.54) .100 tail width.

ALSO AVAILABLE (MOQ Required)

- Other sizes
- Other platings
- Latching feature
- No. 1 position polarized

Due to technical progress, all designs, specifications and components are subject to change without notice.



Компания «ЭлектроПласт» предлагает заключение долгосрочных отношений при поставках импортных электронных компонентов на взаимовыгодных условиях!

Наши преимущества:

- Оперативные поставки широкого спектра электронных компонентов отечественного и импортного производства напрямую от производителей и с крупнейших мировых складов;
- Поставка более 17-ти миллионов наименований электронных компонентов;
- Поставка сложных, дефицитных, либо снятых с производства позиций;
- Оперативные сроки поставки под заказ (от 5 рабочих дней);
- Экспресс доставка в любую точку России;
- Техническая поддержка проекта, помощь в подборе аналогов, поставка прототипов;
- Система менеджмента качества сертифицирована по Международному стандарту ISO 9001;
- Лицензия ФСБ на осуществление работ с использованием сведений, составляющих государственную тайну;
- Поставка специализированных компонентов (Xilinx, Altera, Analog Devices, Intersil, Interpoint, Microsemi, Aeroflex, Peregrine, Syfer, Eurofarad, Texas Instrument, Miteq, Cobham, E2V, MA-COM, Hittite, Mini-Circuits, General Dynamics и др.);

Помимо этого, одним из направлений компании «ЭлектроПласт» является направление «Источники питания». Мы предлагаем Вам помощь Конструкторского отдела:

- Подбор оптимального решения, техническое обоснование при выборе компонента;
- Подбор аналогов;
- Консультации по применению компонента;
- Поставка образцов и прототипов;
- Техническая поддержка проекта;
- Защита от снятия компонента с производства.



Как с нами связаться

Телефон: 8 (812) 309 58 32 (многоканальный)

Факс: 8 (812) 320-02-42

Электронная почта: org@eplast1.ru

Адрес: 198099, г. Санкт-Петербург, ул. Калинина, дом 2, корпус 4, литера А.