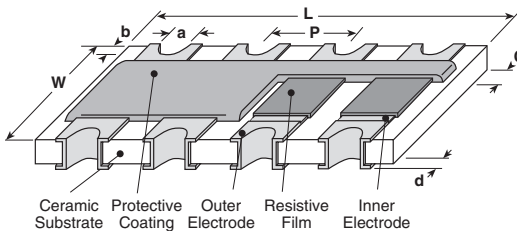




features

- Excellent anti-sulfuration characteristic due to using high sulfuration-proof inner top electrode material
- More advancement in the mounting density than individual chip resistors
- Mounting cost reduction by decreasing the number of parts mounting times
- Higher self-alignment effect in reflow-soldering process
- Suitable for an image recognition mounter due to square corner design
- Products with lead-free terminations meet EU RoHS requirements. EU RoHS regulation is not intended for Pb-glass contained in electrode, resistor element and glass.

dimensions and construction



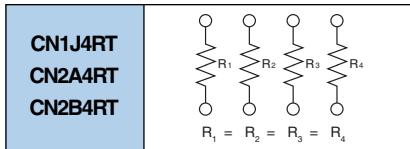
Type	Dimensions inches (mm)										Weight (g)
	L±0.2	W±0.2	c	d±0.1	t±0.1	a (top)	a (bottom)	b±0.1	P		
CN1J4RT	0.126 (3.2)	0.06 (1.6)	.01±.008 (0.3±0.2)	0.016 (0.4)		.02±.004 (0.5±0.1)	.016±.006 (0.4±0.15)		0.031 (0.8)		10.2
CN2A4RT	0.2 (5.08)	0.08 (2.0)	.016±.008 (0.4±0.2)	0.022 (0.55)	0.024 (0.6)	.03±.004 (0.8±0.1)	.03±.006 (0.75±0.15)	0.006 (0.15)	0.05 (1.27)		20.6
CN2B4RT		0.126 (3.2)	.02±.01 (0.5±0.3)								33.5

ordering information

New Part #	CN	1J	4	RT	TD	103	J
Type	CN CNZ	Size	Number of Resistors	Termination Material	Packaging	Nominal Resistance	Tolerance
		1J 2A 2B	4	RT : Sn	TD: Paper TE: Plastic Embossed	3 digits	J : ±5%

For further information on packaging, please refer to Appendix A.

circuit schematic



jumper ratings

Type	Resistance	Current Rating	Max. Surge Current
CNZ1J4RT	50mΩ max.	0.5A	2A
CNZ2A4RT		1.0A	3A
CNZ2B4RT			4A

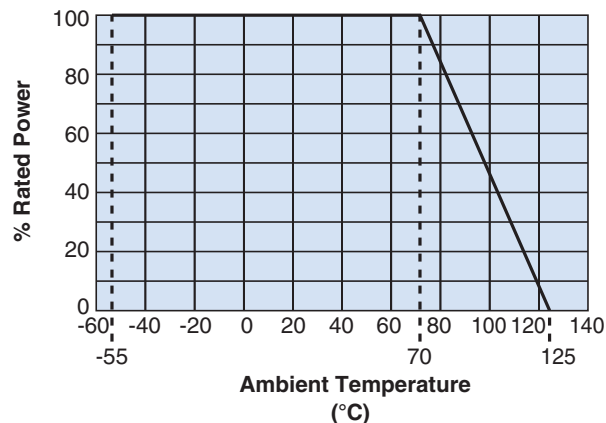
applications and ratings

Part Designation	Power Rating (w/ Element)	T.C.R. (x10 ⁻⁶ /K)	Resistance Range (Ω) J:±5% E24	Absolute Maximum Working Voltage	Maximum Overload Voltage (5 Secs. Max.)	Rated Working Temperature	Operating Temperature Range	Taping & Quantity Reel (pcs)	
								TD	TE
CN1J4RT	0.063	±200	10~1M	50V	100V	+70°C	-55°C to +125°C	5,000	—
CN2A4RT	0.1			100V	200V			—	4,000
CN2B4RT	0.125			200V	400V			—	4,000

* Note that network resistors generate higher heat rather than single flat chip resistor under rated power output

environmental applications

Derating Curve



For resistors operated at an ambient temperature of 70°C or above, a power rating shall be derated in accordance with the above derating curve.

Performance Characteristics

Parameter	Requirement Δ R		Test Method
	Limit	Typical	
Resistance	Within specified tolerance	—	25°C
T.C.R.	Within specified T.C.R.	—	+25°C/-55°C and +25°C/+125°C
Overload (Short time)	±2.0%	±0.50%	Rated voltage x 2.5 for 5 seconds
Resistance to Solder Heat	±1.0%	±0.25%	260°C ± 5°C, 10 seconds ± 1 second
Rapid Change of Temperature	±1.0%	±0.50%	-55°C (30 minutes) / +125°C (30 minutes), 5 cycles
Moisture Resistance	±5.0%	±1.0%	40°C ± 2°C, 90-95% RH, 1000 hours, 1.5 hr ON / 0.5 hr OFF cycle
Endurance at 70°C	±5.0%	±0.50%	70°C ± 2°C, 1000 hours, 1.5 hr ON, 0.5 hr OFF cycle
High Temperature Exposure	±1.0%	±0.20%	+125°C, 1000 hours



Компания «ЭлектроПласт» предлагает заключение долгосрочных отношений при поставках импортных электронных компонентов на взаимовыгодных условиях!

Наши преимущества:

- Оперативные поставки широкого спектра электронных компонентов отечественного и импортного производства напрямую от производителей и с крупнейших мировых складов;
- Поставка более 17-ти миллионов наименований электронных компонентов;
- Поставка сложных, дефицитных, либо снятых с производства позиций;
- Оперативные сроки поставки под заказ (от 5 рабочих дней);
- Экспресс доставка в любую точку России;
- Техническая поддержка проекта, помощь в подборе аналогов, поставка прототипов;
- Система менеджмента качества сертифицирована по Международному стандарту ISO 9001;
- Лицензия ФСБ на осуществление работ с использованием сведений, составляющих государственную тайну;
- Поставка специализированных компонентов (Xilinx, Altera, Analog Devices, Intersil, Interpoint, Microsemi, Aeroflex, Peregrine, Syfer, Eurofarad, Texas Instrument, Miteq, Cobham, E2V, MA-COM, Hittite, Mini-Circuits, General Dynamics и др.);

Помимо этого, одним из направлений компании «ЭлектроПласт» является направление «Источники питания». Мы предлагаем Вам помощь Конструкторского отдела:

- Подбор оптимального решения, техническое обоснование при выборе компонента;
- Подбор аналогов;
- Консультации по применению компонента;
- Поставка образцов и прототипов;
- Техническая поддержка проекта;
- Защита от снятия компонента с производства.



Как с нами связаться

Телефон: 8 (812) 309 58 32 (многоканальный)

Факс: 8 (812) 320-02-42

Электронная почта: org@eplast1.ru

Адрес: 198099, г. Санкт-Петербург, ул. Калинина, дом 2, корпус 4, литера А.