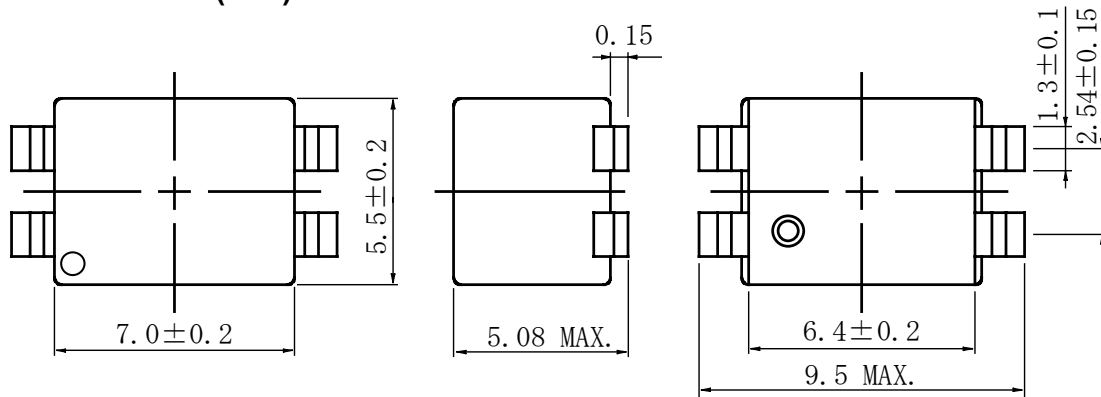


Type: CPFC74
◆ Product Description

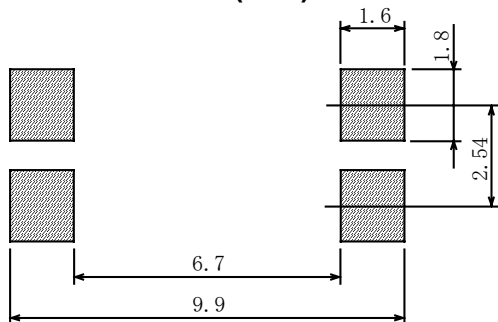
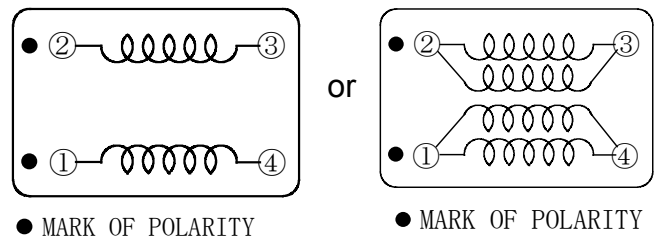
- 9.5×5.7mm Max.(L×W), 5.1mm Max. Height .

◆ Feature

- Ideally used in CAN BUS ,AV,OA equipment.
- RoHS Compliance


◆ Dimensions (mm)


* Dimension does not include solder used on coil.

◆ Land Pattern (mm)

◆ Schematics (Bottom)

◆ Specification (For CAN bus)

Part Name.	Stamp	Impedance (Ω) (L1,L2 Parallel) (10~100MHz)	Insulation Resistance (MΩ)(Coil-Coil) (DC80V 1min)	Withstanding Voltage (coil-coil) (5sec)	D.C.R. (Ω) (1-2)at 20°C (3-4) short ※
CPFC74NP-CB1ØM4	C10M	1000 MIN.	100 MIN.	200V DC	0.6 MAX.
CPFC74NP-CBØ8M6	C08M	800 MIN.	100 MIN.	200V DC	0.5 MAX.

※ D.C.R. is measured by 2 lines as series because impedance will be deteriorated when D.C.R. is measured by 1 line.

Type: CPFC74
◆ Specification (For Power supply)

Part Name.	Stamp	Impedance (Ω) (L1,L2 Parallel)	Insulation Resistance (M Ω)(Coil-Coil) (DC100V 1min.)	Withstanding Voltage (Coil-Coil) (5sec)	D.C.R. (m Ω) (1-2)at 20 $^{\circ}$ C (3-4) Short ※2	Rated Current (1-2)(A) (3-4) Short ※1
CPFC74NP-PS1 \emptyset H2A15	P15H	700 MIN. (100 MHz)	10 MIN.	D.C.125V	120	1.5
CPFC74NP-PS \emptyset 2H2A2 \emptyset	P20H	200 MIN. (20~300MHz)	10 MIN.	D.C.125V	120	2.0
CPFC74NP-PS \emptyset 3H2A25	P25H	300 MIN. (160 MHz)	10 MIN.	D.C.125V	120	2.5
CPFC74NP-PS \emptyset 1H2A3 \emptyset	P30H	100 MIN.	10 MIN.	D.C.125V	60	3.0

※1: Rated current: The DC current at which the temperature rise is $\Delta t=40^{\circ}\text{C}$.($T_a=20^{\circ}\text{C}$).

※2: D.C.R is measured by 2 lines as series because impedance will be deteriorated when D.C.R. is measured by 1 line.



Компания «ЭлектроПласт» предлагает заключение долгосрочных отношений при поставках импортных электронных компонентов на взаимовыгодных условиях!

Наши преимущества:

- Оперативные поставки широкого спектра электронных компонентов отечественного и импортного производства напрямую от производителей и с крупнейших мировых складов;
- Поставка более 17-ти миллионов наименований электронных компонентов;
- Поставка сложных, дефицитных, либо снятых с производства позиций;
- Оперативные сроки поставки под заказ (от 5 рабочих дней);
- Экспресс доставка в любую точку России;
- Техническая поддержка проекта, помощь в подборе аналогов, поставка прототипов;
- Система менеджмента качества сертифицирована по Международному стандарту ISO 9001;
- Лицензия ФСБ на осуществление работ с использованием сведений, составляющих государственную тайну;
- Поставка специализированных компонентов (Xilinx, Altera, Analog Devices, Intersil, Interpoint, Microsemi, Aeroflex, Peregrine, Syfer, Eurofarad, Texas Instrument, Miteq, Cobham, E2V, MA-COM, Hittite, Mini-Circuits, General Dynamics и др.);

Помимо этого, одним из направлений компании «ЭлектроПласт» является направление «Источники питания». Мы предлагаем Вам помощь Конструкторского отдела:

- Подбор оптимального решения, техническое обоснование при выборе компонента;
- Подбор аналогов;
- Консультации по применению компонента;
- Поставка образцов и прототипов;
- Техническая поддержка проекта;
- Защита от снятия компонента с производства.



Как с нами связаться

Телефон: 8 (812) 309 58 32 (многоканальный)

Факс: 8 (812) 320-02-42

Электронная почта: org@eplast1.ru

Адрес: 198099, г. Санкт-Петербург, ул. Калинина, дом 2, корпус 4, литера А.