

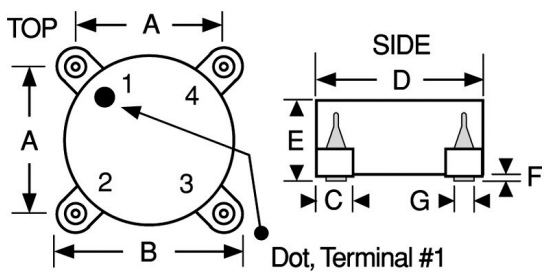
# SERIES

**CM6149R**  
**CM6149**

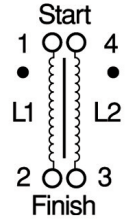


## Surface Mount Low Profile CM Choke

DASH NUMBER*	L1 or L2 INDUCTANCE +3%/ -25% (µH)	DC RESISTANCE MAXIMUM (OHMS)	RATED RMS CURRENT (AMPS) MAXIMUM	LEAKAGE INDUCTANCE TYPICAL (µH)
--------------	---------------------------------------	---------------------------------	-------------------------------------	------------------------------------



### SCHEMATIC



Actual Size

SERIES CM6149 FERRITE CORE				
-253	25	0.010	3.0	0.20
-473	47	0.015	2.5	0.30
-683	68	0.020	2.0	0.40
-104	100	0.030	1.6	0.50
-154	150	0.040	1.3	0.70
-224	220	0.060	1.0	1.10
-334	330	0.090	0.75	1.50
-474	470	0.125	0.60	1.70
-684	680	0.170	0.50	2.00
-105	1000	0.250	0.40	2.80
-125	1200	0.350	0.30	3.50
-155	1500	0.500	0.24	4.30
-225	2200	0.750	0.18	6.00

\*Complete part # must include series # PLUS the dash #  
For surface finish information, refer to [www.delevanfinishes.com](http://www.delevanfinishes.com)

**Mechanical Configuration** A flat top surface mount case with excellent coplanarity of terminals.

### Physical Parameters

	Inches	Millimeters
A	0.212 ± 0.010	5.38 ± 0.25
B	0.285 ± 0.010	7.24 ± 0.25
C	0.060 ± 0.010	1.52 ± 0.25
D	0.250 ± 0.010	6.35 ± 0.25
E	0.200 ± 0.010	5.08 ± 0.25
F	0.025 ± 0.010	0.64 ± 0.25
G	0.40 (Ref. only)	1.02 (Ref. only)

### Electrical Configuration

- 1) Inductance and DCR in table is for either L1 or L2.
- 2) Leakage Inductance tested at L1 with L2 shorted or at L2 with L1 shorted.
- 3) Windings balanced within 2%
- 4) Inductance tested @ 10 kHz

**Operating Temperature Range** -55°C to +105°C

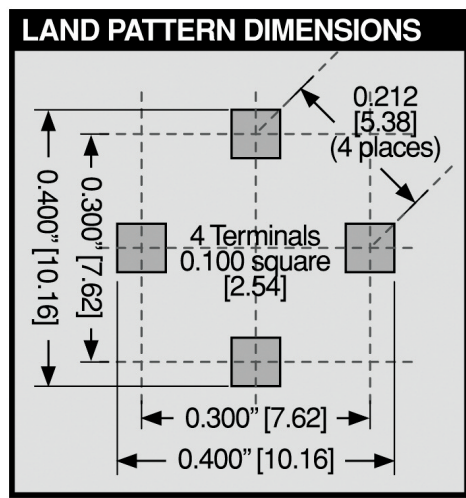
**Electrical Characteristics** Measured at +25°C

**Rated RMS Current** Based upon 40°C temperature rise from 25°C ambient.

**Maximum Power Dissipation at 25°C** 0.200 Watts

**Inductance Tolerance** Units are supplied to the tolerance indicated in the table.

**Dielectric Withstanding Voltage** 500 V RMS, 60Hz



**Marking** DELEVAN; CM6149, inductance with units. Note: An R after CM6149 indicates a RoHS component. A white dot indicates the location of pin 1.

Example: CM6149-154  
DELEVAN  
CM6149  
150 µH

**Packaging** Tape & reel (16mm):  
13" reel, 800 pieces max.; 7" reel not available

**Weight (Grams)** 0.5 (Ref.)



Компания «ЭлектроПласт» предлагает заключение долгосрочных отношений при поставках импортных электронных компонентов на взаимовыгодных условиях!

Наши преимущества:

- Оперативные поставки широкого спектра электронных компонентов отечественного и импортного производства напрямую от производителей и с крупнейших мировых складов;
- Поставка более 17-ти миллионов наименований электронных компонентов;
- Поставка сложных, дефицитных, либо снятых с производства позиций;
- Оперативные сроки поставки под заказ (от 5 рабочих дней);
- Экспресс доставка в любую точку России;
- Техническая поддержка проекта, помощь в подборе аналогов, поставка прототипов;
- Система менеджмента качества сертифицирована по Международному стандарту ISO 9001;
- Лицензия ФСБ на осуществление работ с использованием сведений, составляющих государственную тайну;
- Поставка специализированных компонентов (Xilinx, Altera, Analog Devices, Intersil, Interpoint, Microsemi, Aeroflex, Peregrine, Syfer, Eurofarad, Texas Instrument, Miteq, Cobham, E2V, MA-COM, Hittite, Mini-Circuits, General Dynamics и др.);

Помимо этого, одним из направлений компании «ЭлектроПласт» является направление «Источники питания». Мы предлагаем Вам помощь Конструкторского отдела:

- Подбор оптимального решения, техническое обоснование при выборе компонента;
- Подбор аналогов;
- Консультации по применению компонента;
- Поставка образцов и прототипов;
- Техническая поддержка проекта;
- Защита от снятия компонента с производства.



#### Как с нами связаться

**Телефон:** 8 (812) 309 58 32 (многоканальный)

**Факс:** 8 (812) 320-02-42

**Электронная почта:** [org@eplast1.ru](mailto:org@eplast1.ru)

**Адрес:** 198099, г. Санкт-Петербург, ул. Калинина, дом 2, корпус 4, литера А.