THIS DRAWING IS UNPUBLISHED.
RELEASED FOR PUBLICATION MAR 2013
FREIGEGEBEN VEROEFFENTLICHUNG
© COPYRIGHT 2013 BY - Tyco Electronics AMP GmbH
ALL RIGHTS RESERVED.
ALLE RECHTE VORBEHALTEN.

MATED WITH PASSEND ZU: 11

DEUTSCH REFERENCE DRAWING NO. : 1011-241+269-0605 - ENV REV. E

LOC	DIST
A1	-

PROJEKT NR.: DEUTSCH 61057

REVISIONS / ÄNDERUNGEN

P	LTR	DESCRIPTION / BESCHREIBUNG	DATE	DWN	APVD
	A	NEW DRAWING	18JUL2013	KP	CE

12 DELIVERY CONDITION AS SHOWN
Lieferzustand wie gezeigt

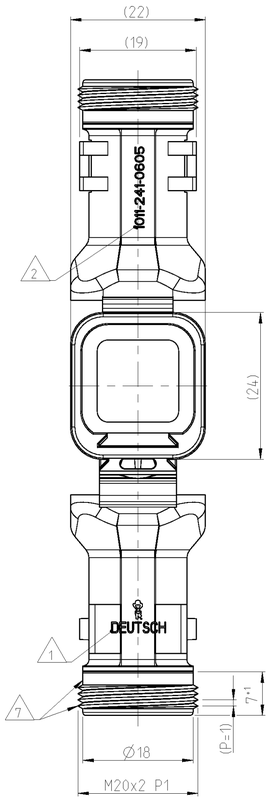

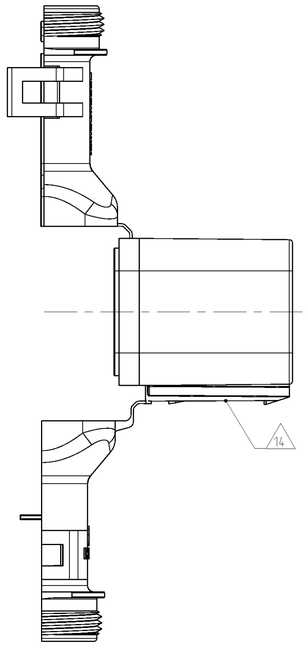

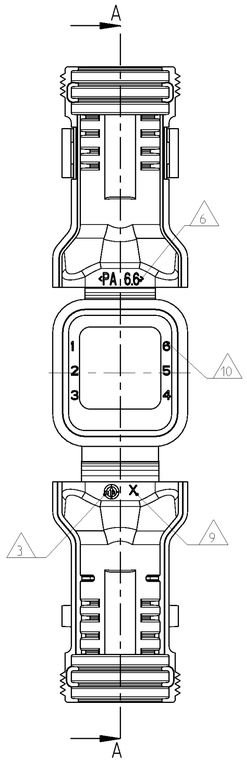

NOTES
Bemerkungen

1. DEUTSCH LOGO
   DEUTSCH Logo
2. DEUTSCH PART-NO
   DEUTSCH Teil-Nr.
3. PRODUCTION DATE
   Produktionsdatum
4. BULK PACKAGING IN PLASTIC BAG
   Schuettgut im Plastikbeutel
5. MALFUNCTION CAUSED BY LAQUER IS NOT COVER BY TE WARRANTY
   Funktionsbeeintraechtigung durch Lackieren liegt nicht im Einfluss und Gewaehrleistungsumfang von TE
6. MATERIAL MARKING ACCORDING TO VDA 260
   Werkstoffkennzeichnung nach VDA 260
7. FOR HEAT-SHRINK TUBING AND TUBE WITH TIE WRAP
   Fuer Schrumpfschlauch und Schlauch mit Kabelschelle
8. FOR CORRUGATED TUBES: NW 8.5/10/13
   Fuer Wellrohre: NW 8.5/10/13
9. MOULD CAVITY MARKING (IF NECESSARY)
   Nestmarkierung (falls notwendig)
10. CAVITY MARKING
    Kammerbezeichnung
11. MATED WITH ALL MODIFICATION OF DT04-06P (WITHOUT ANY WELDED / MOUNTED PARTS)
    Passend zu allen Varianten von DT04-06P (ohne verschweißte / montierte Teile)
12. BASED ON THE HINGE MECHANISM OF THE CAP, THE DELIVERY CONDITION CAN BE DIFFERENT TO THE SHOWN STATUS.
    Basierend auf dem Klappmechanismus der Kappe, kann der Lieferzustand von der dargestellten Ansicht abweichen.
14. DOVE TAIL FOR DIV. BRACKETS AND ATTACHMENT CLIPS
    Schwalbenschwanz fuer div. Befestigungsbuegel und - Clipse

CLOSED (MOUNTED) CONDITION AS SHOWN
Geschlossener (montierter) Zustand wie gezeigt

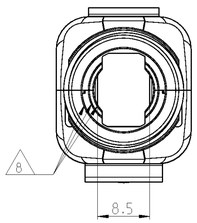

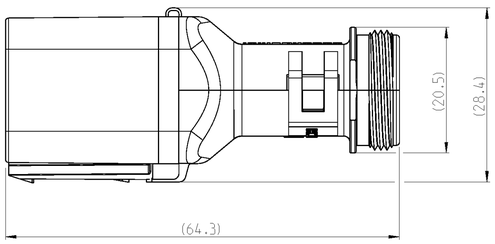

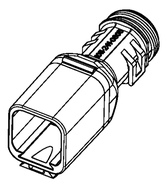

SCALE 1:1
Maßstab

SECTION A-A
Schnitt
SCALE 5:1
Maßstab

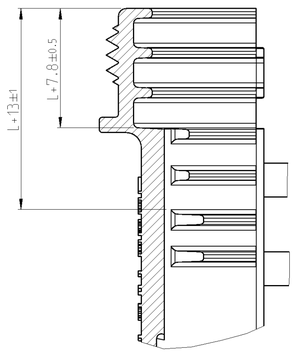

L+ = ADD LENGTH FOR CORRUGATED TUBE
Zus. Länge des Wellrohrs

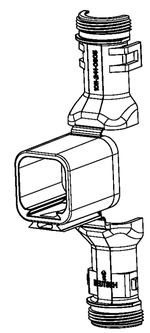

SCALE 1:1
Maßstab

1011-241-0605	A	10.14	NYLON 6/6	BLACK schwarz	COVER WITH CABLE FEED Kappe mit Kabelfuehrung	1
ORDER-NO. Bestell-Nr.	REV.	WEIGHT (g)	MATERIAL	COLOUR Farbe	DESCRIPTION Beschreibung	ITEM

TOLERANCES UNLESS OTHERWISE SPECIFIED ACC. TO DIN 16901-140 CENTRIC TO NOMINAL DIMENSION. EDITION 1982-11 SHALL APPLY.
Freimasstoleranzen nach DIN 16901-140. Es gilt die Ausgabe 1982-11.

DIESE ZEICHNUNG IST EIN KONTROLLIERTES DOKUMENT.
BEMASSUNGEN UND TOLERANZEN GEMAESS GPS (ISO STANDARDS).

THIS DRAWING IS A CONTROLLED DOCUMENT.
DIMENSIONING AND TOLERANCING PER GPS (ISO STANDARDS).

DIMENSIONS: MASSEINHEITEN: mm

TOLERANCES UNLESS OTHERWISE SPECIFIED: ALLGEMEINTOLERANZEN ACC. TO ISO 2768

1 PLC	±
2 PLC	±
3 PLC	±
ANGLES/WINKEL	±1°

MATERIAL: SEE TABLE / Siehe tabelle

FINISH/OBERFLAECHE/FARBE: SEE TABLE / Siehe tabelle

DWN	KASHYAP 18JUL2013
CHK	C.FINZER 18JUL2013
APVD	C.EBERWEIN 18JUL2013
PRODUCT SPEC / PRODUKTSPEZ.	-
APPLICATION SPEC / VERARBEITUNGSSPEZ.	-
WEIGHT / GEWICHT	SEE TABLE / Siehe tabelle

TE Connectivity

NAME: COVER, DT04-06P-BS180
Kappe, DT04-06P-BS180
BACKSHELL STRAIGHT (180 DEGREE)

SIZE	CAGE CODE	DRAWING NO / ZEICHNUNGS-NR.	RESTRICTED TO / NUR FUER
A1	00779	C-1011-241-0605	-

Customer Drawing / KUNDENZEICHNUNG | SCALE / MASSSTAB 2:1 | SHEET / BLATT 1 OF / VON 1 | REV. A

4805 (3/11)

Компания «ЭлектроПласт» предлагает заключение долгосрочных отношений при поставках импортных электронных компонентов на взаимовыгодных условиях!

Наши преимущества:

- Оперативные поставки широкого спектра электронных компонентов отечественного и импортного производства напрямую от производителей и с крупнейших мировых складов;
- Поставка более 17-ти миллионов наименований электронных компонентов;
- Поставка сложных, дефицитных, либо снятых с производства позиций;
- Оперативные сроки поставки под заказ (от 5 рабочих дней);
- Экспресс доставка в любую точку России;
- Техническая поддержка проекта, помощь в подборе аналогов, поставка прототипов;
- Система менеджмента качества сертифицирована по Международному стандарту ISO 9001;
- Лицензия ФСБ на осуществление работ с использованием сведений, составляющих государственную тайну;
- Поставка специализированных компонентов (Xilinx, Altera, Analog Devices, Intersil, Interpoint, Microsemi, Aeroflex, Peregrine, Syfer, Eurofarad, Texas Instrument, Miteq, Cobham, E2V, MA-COM, Hittite, Mini-Circuits,General Dynamics и др.);

Помимо этого, одним из направлений компании «ЭлектроПласт» является направление «Источники питания». Мы предлагаем Вам помощь Конструкторского отдела:

- Подбор оптимального решения, техническое обоснование при выборе компонента;
- Подбор аналогов;
- Консультации по применению компонента;
- Поставка образцов и прототипов;
- Техническая поддержка проекта;
- Защита от снятия компонента с производства.

Как с нами связаться

Телефон: 8 (812) 309 58 32 (многоканальный)
Факс: 8 (812) 320-02-42
Электронная почта: org@eplast1.ru
Адрес: 198099, г. Санкт-Петербург, ул. Калинина, дом 2, корпус 4, литера А.