

1

2

3

4

5

## TECHNICAL CHARACTERISTICS

## MATERIAL

INSULATOR MATERIAL: PET (WHITE)  
 SUPPORT TAPE: PET (BLUE)  
 CONTACT MATERIAL: COPPER  
 CONTACT PLATING: TIN  
 QUALITY CLASS: 20 MATING CYCLES MIN.  
 PITCH: 1.00 MM

## ENVIRONMENTAL

OPERATING TEMPERATURE: -30°C UP TO 85°C  
 HEAT RESISTANCE: 105°C x 95 HRS  
 FLAMMABILITY RATING UL SUB.758  
 MOISTURE RESISTANCE: 40°C, 95% RH x 96 HRS  
 COMPLIANCE: LEAD FREE AND ROHS

## ELECTRICAL

CURRENT RATING: 1.0 A MAX  
 WORKING VOLTAGE: 60V  
 INSULATION RESISTANCE: >1000 MOHM/M (500 VDC)  
 DIELECTRIC STRENGTH: 500 VAC/MN NO BREAKDOWN  
 CONDUCTOR RESISTANCE: <0.33 OHM/M  
 CONTACT RESISTANCE: <20 MOHMS

## STANDARD

 CERTIFIED: E328849

## MECHANICAL

ELONGATION OF INSULATOR: > 60 %  
 TENSILE STRENGTH OF INSULATION: >3.5KG/MM<sup>2</sup>  
 FLEXING TEST: 180° >20 TIMES  
 ABRASION: >10000 TIMES  
 PULL/OUT: >20 TIMES

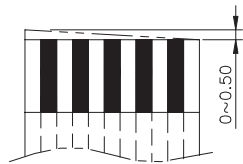
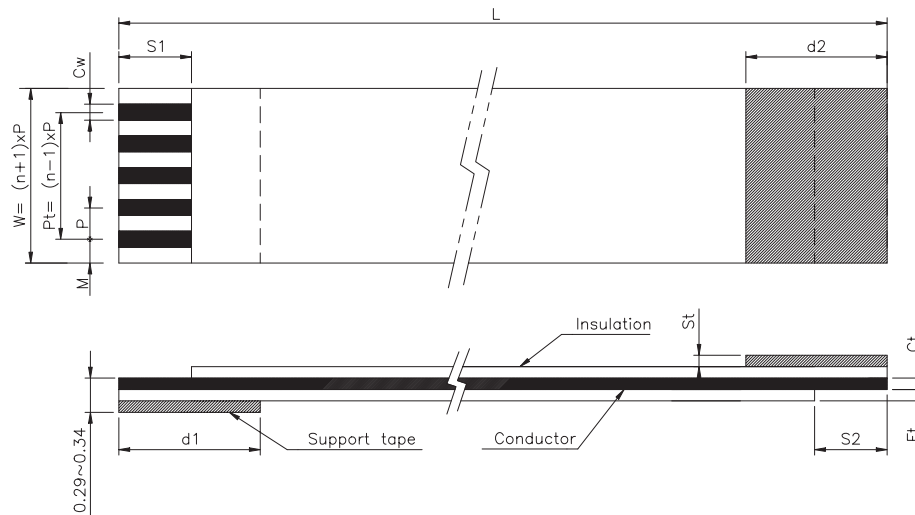
## PACKAGING

BAG

## DIMENSION &amp; TOLERANCE

W= (N+1) x P

Pt=(N-1) x P



Tolerance of Cutting Tilt

## TOLERANCE:

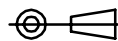
Abbr.	TOLERANCE				
	P=0.5	P=0.8	P=1.0	P=1.25	P=2.54
P	±0.05	±0.08	±0.08	±0.10	±0.20
Pt	±0.08	±0.10	±0.10	±0.15	+0.2 -0.4
W	±0.08	±0.10	±0.10	±0.20	+0.2 -0.4
M	±0.08	±0.12	±0.12	±0.20	±0.30
Cw	±0.02	±0.03	±0.03	±0.03	±0.04
L	(30~100)±3, (101~300)±5, (301~600)±10, (Length more than 601mm)±15mm				

No. of PIN	Dimension												
	P	Pt	L	W	M	Cw	Ct±0.01	S±1.0	S2±1.0	d1±2.0	d2±2.0	Ft±0.01	S±0.01
XX .....	1.0	(XX - 1) x P	LLL .....	(XX + 1) x P	1.0	0.70	0.035	5.0	5.0	10.0	10.0	0.043	0.225

## RoHS Compliant

G	F	E	D	C	B	A	REV
		27-FEB-12	28-SEP-10	27-OCT-09	23-JUL-09	03-FEB-09	
		OHMS	TEMPERATURE	STANDARD	CT DIMENSION	PDF	
		GG	GG	JP	CH	CH	
							DATE
							FILE
							BY

## PROJECTION:



## GENERAL TOLERANCE

.X = +/\_ 0.2

.XX = +/\_ 0.15

## APPROVAL: RJ

UNIT: MM

SCALE:

SHEET: 1/1

DRAW: CH



DESCRIPTION: 1.00MM FLAT FLEXIBLE CABLE TYPE 2

XX NB OF PIN: ..... / LLL OVERALL LENGTH: ..... MM

WERI PART NO: 686 7 ..... 001

XX LLL

SIZE

A4



Компания «ЭлектроПласт» предлагает заключение долгосрочных отношений при поставках импортных электронных компонентов на взаимовыгодных условиях!

Наши преимущества:

- Оперативные поставки широкого спектра электронных компонентов отечественного и импортного производства напрямую от производителей и с крупнейших мировых складов;
- Поставка более 17-ти миллионов наименований электронных компонентов;
- Поставка сложных, дефицитных, либо снятых с производства позиций;
- Оперативные сроки поставки под заказ (от 5 рабочих дней);
- Экспресс доставка в любую точку России;
- Техническая поддержка проекта, помощь в подборе аналогов, поставка прототипов;
- Система менеджмента качества сертифицирована по Международному стандарту ISO 9001;
- Лицензия ФСБ на осуществление работ с использованием сведений, составляющих государственную тайну;
- Поставка специализированных компонентов (Xilinx, Altera, Analog Devices, Intersil, Interpoint, Microsemi, Aeroflex, Peregrine, Syfer, Eurofarad, Texas Instrument, Miteq, Cobham, E2V, MA-COM, Hittite, Mini-Circuits, General Dynamics и др.);

Помимо этого, одним из направлений компании «ЭлектроПласт» является направление «Источники питания». Мы предлагаем Вам помощь Конструкторского отдела:

- Подбор оптимального решения, техническое обоснование при выборе компонента;
- Подбор аналогов;
- Консультации по применению компонента;
- Поставка образцов и прототипов;
- Техническая поддержка проекта;
- Защита от снятия компонента с производства.



#### Как с нами связаться

**Телефон:** 8 (812) 309 58 32 (многоканальный)

**Факс:** 8 (812) 320-02-42

**Электронная почта:** [org@eplast1.ru](mailto:org@eplast1.ru)

**Адрес:** 198099, г. Санкт-Петербург, ул. Калинина, дом 2, корпус 4, литера А.