

# DATA SHEET



## HE SERIES COMPACT HELICAL ANTENNAS

ANT-315-HE\*\*, ANT-418-HE\*\*  
ANT-433-HE\*\*, ANT-916-HE\*\*

\*\* = SM (SURFACE-MOUNT)  
TH (THROUGH-HOLE)

### DESCRIPTION

In low-cost RF applications a whip antenna generally provides the best overall performance. In many cases, however, the use of a whip is not practical for cost or cosmetic reasons. In instances where a designer is looking for a blend of easy concealment, low cost and good performance, a helical antenna is usually the optimum choice. The HE series from Linx delivers exceptional performance and ease of use, while maintaining a cost factor appropriate for high-volume applications. Linx helical antennas are precisely wound and matched to provide the lowest possible SWR at the operational frequency. In addition, the antenna diameter and inter-coil spacing are optimized to provide a wider than typical bandwidth.

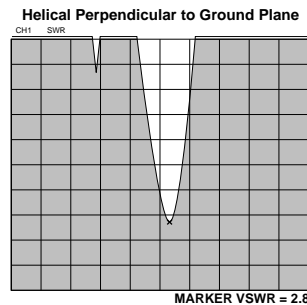
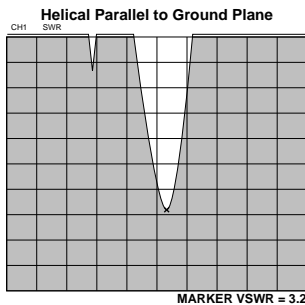
### FEATURES

- Compact design for easy concealment
- High-grade phosphoric bronze construction
- Precision wound for consistent performance
- Surface-mount or through-hole styles
- Low physical impedance
- Rugged construction
- Very low cost in volume

### ORDERING INFORMATION

PART #	DESCRIPTION	PART #	DESCRIPTION
ANT-315-HESM	SURFACE-MOUNT 315 MHZ	ANT-315-HETH	THROUGH-HOLE 315 MHZ
ANT-418-HESM	SURFACE-MOUNT 418 MHZ	ANT-418-HETH	THROUGH-HOLE 418 MHZ
ANT-433-HESM	SURFACE-MOUNT 433 MHZ	ANT-433-HETH	THROUGH-HOLE 433 MHZ
ANT-916-HESM	SURFACE-MOUNT 916 MHZ	ANT-916-HETH	THROUGH-HOLE 916 MHZ

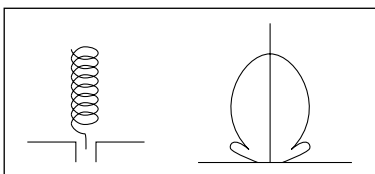
### PERFORMANCE CHARACTERISTICS



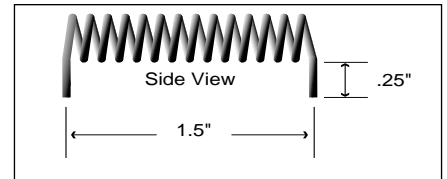
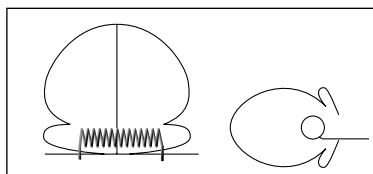
### RADIATION PATTERN

HE Series antenna patterns have not been fully characterized as of this time. The patterns below illustrate typical patterns for antennas of this type.

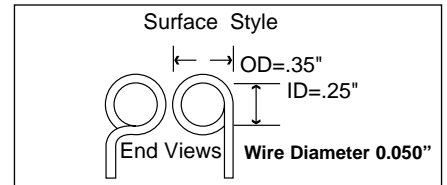
#### Perpendicular to Groundplane



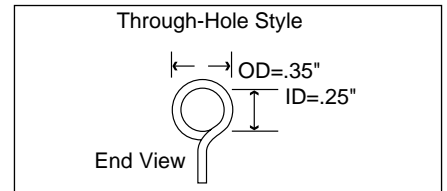
#### Parallel to Groundplane



#### Surface-Mount Style

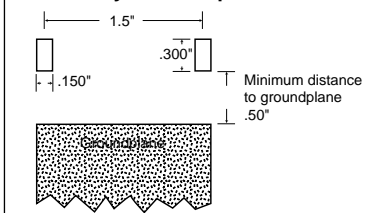


#### Through-Hole Style

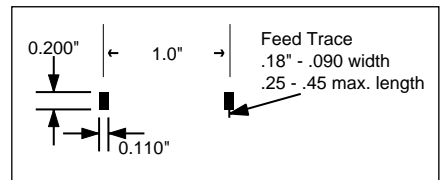


### Suggested Board Layout

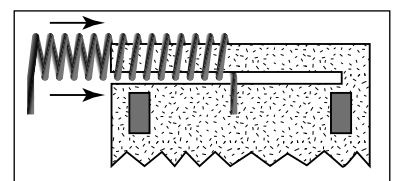
#### Helical Layout Example



#### (916MHz)



### For Applications Subject to Vibration or Shock





Компания «ЭлектроПласт» предлагает заключение долгосрочных отношений при поставках импортных электронных компонентов на взаимовыгодных условиях!

Наши преимущества:

- Оперативные поставки широкого спектра электронных компонентов отечественного и импортного производства напрямую от производителей и с крупнейших мировых складов;
- Поставка более 17-ти миллионов наименований электронных компонентов;
- Поставка сложных, дефицитных, либо снятых с производства позиций;
- Оперативные сроки поставки под заказ (от 5 рабочих дней);
- Экспресс доставка в любую точку России;
- Техническая поддержка проекта, помощь в подборе аналогов, поставка прототипов;
- Система менеджмента качества сертифицирована по Международному стандарту ISO 9001;
- Лицензия ФСБ на осуществление работ с использованием сведений, составляющих государственную тайну;
- Поставка специализированных компонентов (Xilinx, Altera, Analog Devices, Intersil, Interpoint, Microsemi, Aeroflex, Peregrine, Syfer, Eurofarad, Texas Instrument, Miteq, Cobham, E2V, MA-COM, Hittite, Mini-Circuits, General Dynamics и др.);

Помимо этого, одним из направлений компании «ЭлектроПласт» является направление «Источники питания». Мы предлагаем Вам помощь Конструкторского отдела:

- Подбор оптимального решения, техническое обоснование при выборе компонента;
- Подбор аналогов;
- Консультации по применению компонента;
- Поставка образцов и прототипов;
- Техническая поддержка проекта;
- Защита от снятия компонента с производства.



#### Как с нами связаться

**Телефон:** 8 (812) 309 58 32 (многоканальный)

**Факс:** 8 (812) 320-02-42

**Электронная почта:** [org@eplast1.ru](mailto:org@eplast1.ru)

**Адрес:** 198099, г. Санкт-Петербург, ул. Калинина, дом 2, корпус 4, литера А.