

Type 0ADAC / 0ADAP

Fast Acting Fuse Series

HF **Pb** 0ADAC/0ADAP Series, 6x32mm Ceramic Tube Fast-acting Fuse

RoHS 2 Compliant

Description

A 600 VAC/VDC rated ceramic tube cartridge fuse in a compact 6.3 x 32mm package, They are design for circuit protection in high energy and high power applications.

Features

- Fast Acting, high breaking capacity under 600Vac/dc
- Available in cartridge and pigtail axial lead
- Designed to UL 248-1
- RoHS 2 compliant
- Halogen Free
- Leadfree



Applications

- Digital Measuring Instrument
- Industrial Power Supply
- DC/DC module
- Power Inverters
- UPS
- Smart Meters
- 3 phase AC-DC

LEAD FREE = **Pb**
HALOGEN FREE = **HF**



Physical Specifications

Materials	Body : Ceramic
	Cap : Silver Plated Caps
	Pigtail Leads : Tin Plated Copper
Marking	On Fuse :
	"bel"
	"0ADA" "Current Rating", "Voltage Rating", " Appropriate Safety Logos"
	On Label :
	"bel", "0ADAC" or "0ADAP", "Current Rating", "Voltage Rating", "Interrupting Rating", " Appropriate Safety Logos" and "  ", "  " (China RoHS compliant).

Electrical Characteristics

Testing Current	Opening Time
100%	4 hour Min.
250%	120 sec Max.

Ratings

SAFETY AGENCY	SAFETY AGENCY CERTIFICATE NUMBER	VOLTAGE RATING (V)	AMPERE RANGE / VOLT @ I.R. ABILITY*
UL US	E20624	200mA - 12A / 600V AC/DC	200mA - 12A / 600V @ 10KA AC / 600V @ 10KA DC

* I.R. = INTERRUPTING RATING = SHORT CIRCUIT RATING (AMPS)

Specifications subject to change without notice



Bel Fuse Inc.
206 Van Vorst Street
Jersey City, NJ 07302 USA

+1 201.432.0463
Bel.US.CS@belf.com
belfuse.com/circuit-protection

Type 0ADAC / 0ADAP

Fast Acting Fuse Series

HF  0ADAC/0ADAP Series, 6x32mm Ceramic Tube Fast-acting Fuse

RoHS 2 Compliant

Environmental Specifications

Operating Temperature	-55 °C to +125 °C
Terminal Strength	MIL-STD-202G, Method 211 Test Condition A
Lead Solderability	MIL-STD-202, Method 208
Mechanical Vibration	MIL-STD-202, Method 201
Thermal Shock	MIL-STD-202, Method 107, Test Condition B (5 cycles -65 °C to +125 °C).
Humidity	MIL-STD-202, Method 103, Test Condition A 95%RH and 40 °C for 240 hours

Electrical Specifications

Part Number	Ampere Rating	Typical Cold Resistance (mOhms)	Voltage and Interrupting Ratings	Typical Voltage Drop (mV)	Typical Pre-Arcing I ² t (A ² Sec)
0ADAC0200-BE 0ADAP0200-RE	200mA	3900	See Table of Ratings on Page 1 for Voltage and associated Interrupting Ratings	850	0.003
0ADAC0250-BE 0ADAP0250-RE	250mA	2755		828	0.009
0ADAC0315-BE 0ADAP0315-RE	315mA	1900		568	0.030
0ADAC0400-BE 0ADAP0400-RE	400mA	1875		890	0.038
0ADAC0500-BE 0ADAP0500-RE	500mA	1160		616	0.041
0ADAC0600-BE 0ADAP0600-RE	600mA	1035		765	0.072
0ADAC1000-BE 0ADAP1000-RE	1A	450		553	0.23
0ADAC1600-BE 0ADAP1600-RE	1.6A	160		307	0.89
0ADAC2000-BE 0ADAP2000-RE	2A	155		381	1.28
0ADAC2500-BE 0ADAP2500-RE	2.5A	89		275	3.91
0ADAC3000-BE 0ADAP3000-RE	3A	64		218	7.74
0ADAC3150-BE 0ADAP3150-RE	3.15A	60		230	9.92
0ADAC4000-BE 0ADAP4000-RE	4A	44		223	15.50
0ADAC5000-BE 0ADAP5000-RE	5A	33		221	26.50
0ADAC6000-BE 0ADAP6000-RE	6A	26		214	41.76
0ADAC8000-BE 0ADAP8000-RE	8A	18		203	76.80
0ADAC9100-BE 0ADAP9100-RE	10A	16.8		242	101.40
0ADAC9120-BE 0ADAP9120-RE	12A	12.8		233	187.20

Consult manufacturer for other ratings

Specifications subject to change without notice

* DC Cold Resistance are measured at <10% of rated current in ambient temperature of 25°C

* Typical Pre-arcing I²t are measured at 10In Current



Bel Fuse Inc.
206 Van Vorst Street
Jersey City, NJ 07302 USA

+1 201.432.0463
Bel.US.CS@belf.com
belfuse.com/circuit-protection

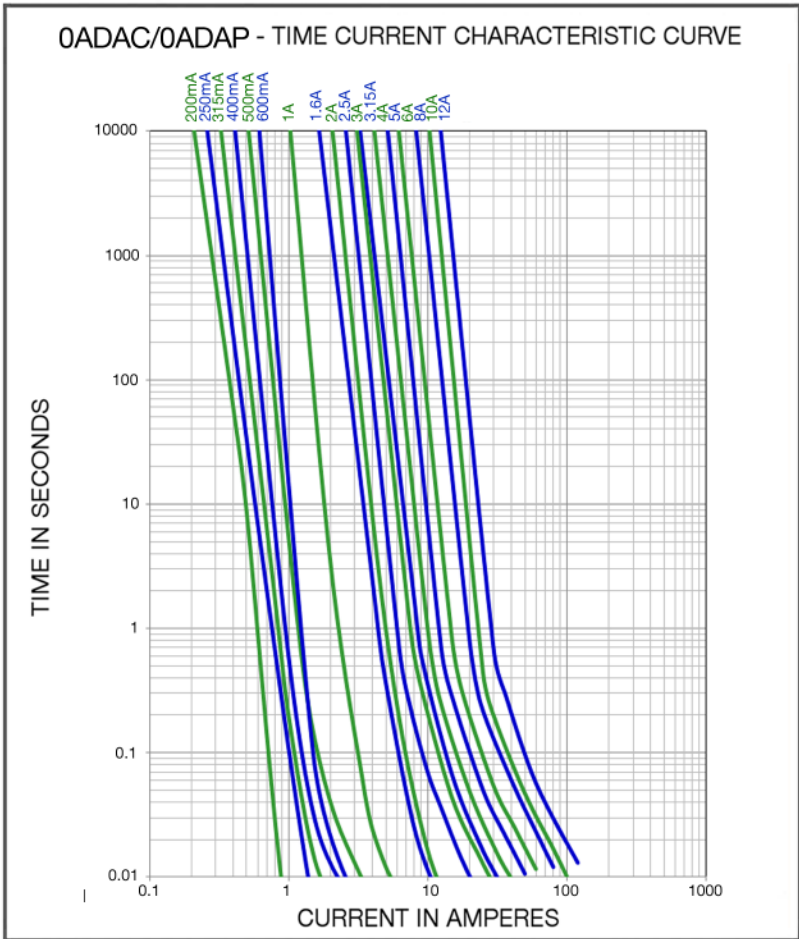
Type 0ADAC / 0ADAP

Fast Acting Fuse Series

HF  0ADAC/0ADAP Series, 6x32mm Ceramic Tube Fast-acting Fuse

RoHS 2 Compliant

Average Time Current Curve



Temperature Re-Rating Curve



Soldering parameters for Pigtail Type

Wave Soldering Compatible : (260° C, 10 sec max)

Hand-Solder:

Solder Iron Temperature: (350° C +/- 5° C)

Heating Time: (5 sec max)

Specifications subject to change without notice



Bel Fuse Inc. +1 201.432.0463
 206 Van Vorst Street Bel.US.CS@belf.com
 Jersey City, NJ 07302 USA belfuse.com/circuit-protection

Type 0ADAC / 0ADAP

Fast Acting Fuse Series

HF  0ADAC/0ADAP Series, 6x32mm Ceramic Tube Fast-acting Fuse

RoHS 2 Compliant

Fuse FGNO Explanation

0ADA X [XXXX] - XX

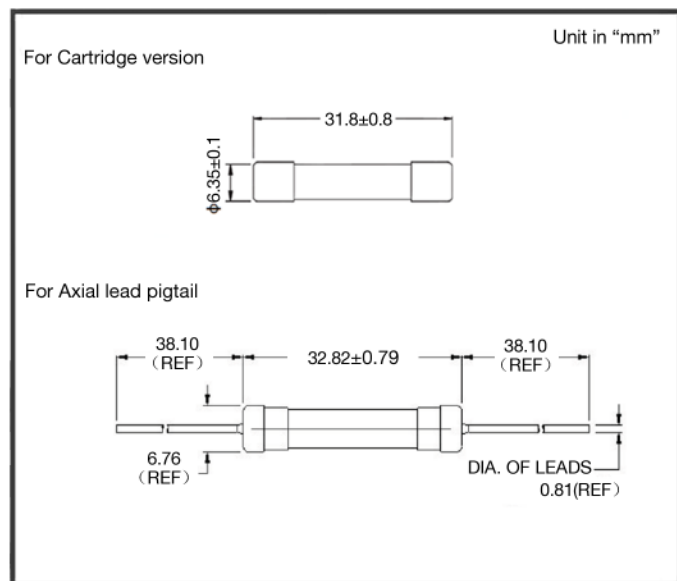
0ADAC/P=0ADAC/P; [XXXX]=Ampere Rating; XX=See Ordering Information as below

Fraction	Decimal	Milliamps	Bel FGNO[XXXX]
1/5	.200	200	0200
1/4	.250	250	0250
	.315	315	0315
4/10	.400	400	0400
1/2	.500	500	0500
6/10	.600	600	0600

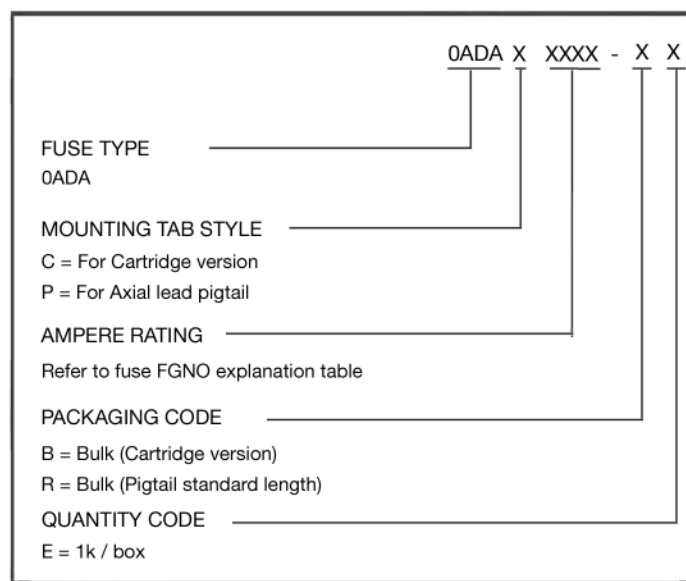
Fraction	Decimal	Amps	Bel FGNO[XXXX]
	1.0	1	1000
	1.6	1.6	1600
	2.0	2	2000
2-1/2	2.5	2.5	2500
	3.0	3	3000
	3.15	3.15	3150
	4.0	4	4000
	5.0	5	5000
	6.0	6	6000
	8.0	8	8000

Amps	Bel FGNO[XXXX]
10	9100
12	9120

Mechanical Dimensions



Ordering Information



Packaging

Packaging Option	Quantity	Packaging Code
Bulk	1000	BE
Bulk (Pigtail Type)	1000	RE

Specifications subject to change without notice



Bel Fuse Inc.
206 Van Vorst Street
Jersey City, NJ 07302 USA

+1 201.432.0463
Bel.US.CS@belf.com
belfuse.com/circuit-protection



Компания «ЭлектроПласт» предлагает заключение долгосрочных отношений при поставках импортных электронных компонентов на взаимовыгодных условиях!

Наши преимущества:

- Оперативные поставки широкого спектра электронных компонентов отечественного и импортного производства напрямую от производителей и с крупнейших мировых складов;
- Поставка более 17-ти миллионов наименований электронных компонентов;
- Поставка сложных, дефицитных, либо снятых с производства позиций;
- Оперативные сроки поставки под заказ (от 5 рабочих дней);
- Экспресс доставка в любую точку России;
- Техническая поддержка проекта, помощь в подборе аналогов, поставка прототипов;
- Система менеджмента качества сертифицирована по Международному стандарту ISO 9001;
- Лицензия ФСБ на осуществление работ с использованием сведений, составляющих государственную тайну;
- Поставка специализированных компонентов (Xilinx, Altera, Analog Devices, Intersil, Interpoint, Microsemi, Aeroflex, Peregrine, Syfer, Eurofarad, Texas Instrument, Miteq, Cobham, E2V, MA-COM, Hittite, Mini-Circuits, General Dynamics и др.);

Помимо этого, одним из направлений компании «ЭлектроПласт» является направление «Источники питания». Мы предлагаем Вам помощь Конструкторского отдела:

- Подбор оптимального решения, техническое обоснование при выборе компонента;
- Подбор аналогов;
- Консультации по применению компонента;
- Поставка образцов и прототипов;
- Техническая поддержка проекта;
- Защита от снятия компонента с производства.



Как с нами связаться

Телефон: 8 (812) 309 58 32 (многоканальный)

Факс: 8 (812) 320-02-42

Электронная почта: org@eplast1.ru

Адрес: 198099, г. Санкт-Петербург, ул. Калинина, дом 2, корпус 4, литера А.