NICHT VERMASSTE KANTEN SIND NICHT MAßSTÄBLICH	ÄNDERUNGEN DIE DEM TECHNISCHEN FORTSCHRITT DIENEN, BEHALTEN WIR UNS VOR	VERTRAULICH UNVERÖFFENTLICHTE ZEICHNUNG: ALLE RECHTE VORBEHALTEN. VERVIELFÄLTIGUNG UND WEITERGABE NUR MIT GENEHMIGUNG DURCH AMP DEUTSCHLAND GMBH	ZEICHNUNG GESCHÜTZT DURCH ©COPYRIGHT 1996 AMP DEUTSCHLAND GMBH ALLE RECHTE VORBEHALTEN

REV.	ÄNDERUNG	DATUM	NAME
-	-	-	-

NUMMER	VERWENDET FÜR	PASSEND ZU	WAR NR.
968684	-	968685	-

CAD-ORIGINAL
ZEICHNUNG NICHT ÄNDERN

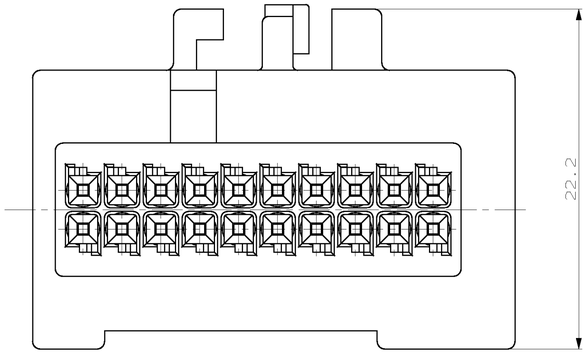

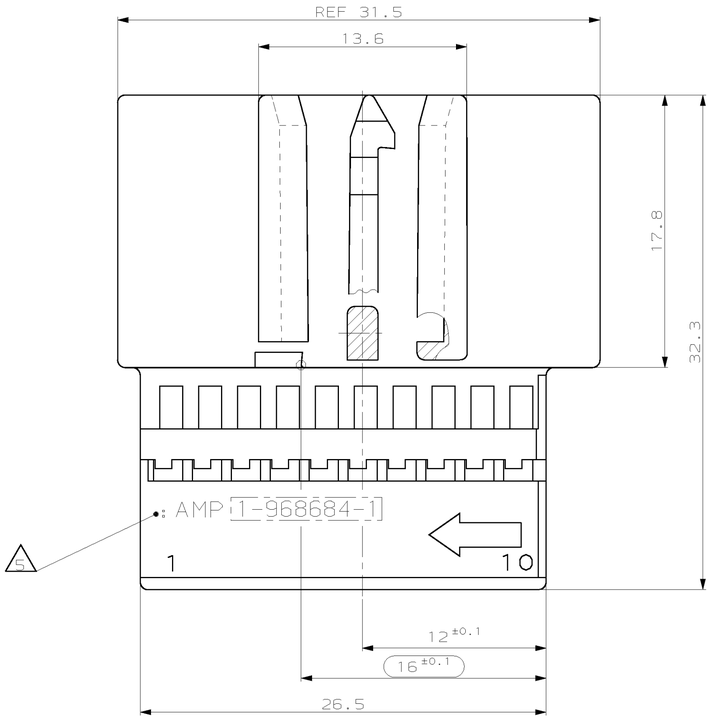

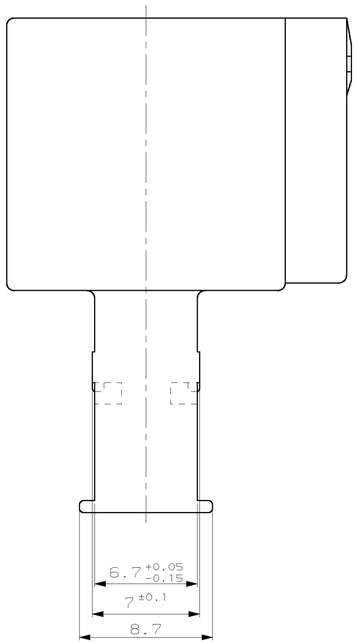

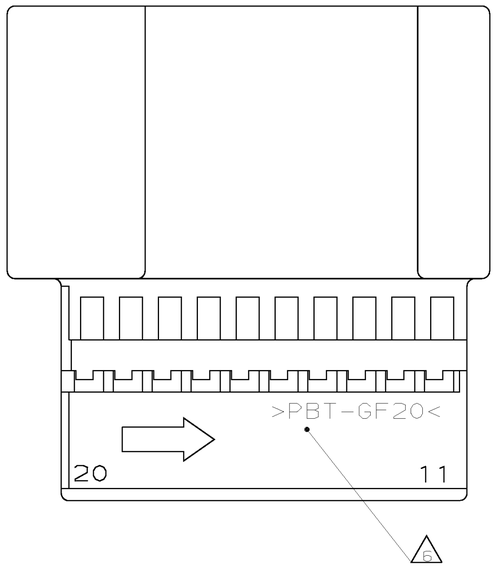

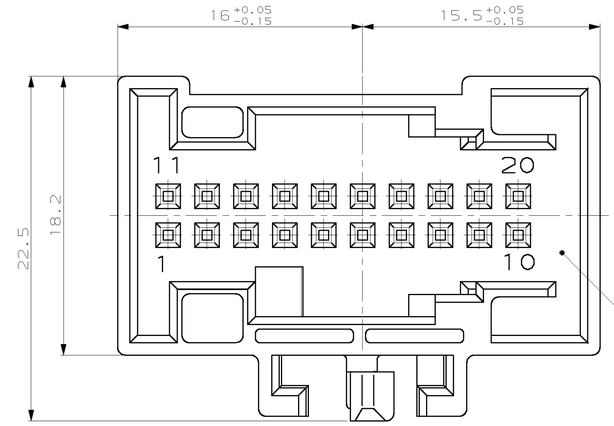

nach Ausführungsvorschrift
AMP-Nr. 114-18063-041
MB-Nr. A220 000 38 99

Kodierungen 2:1

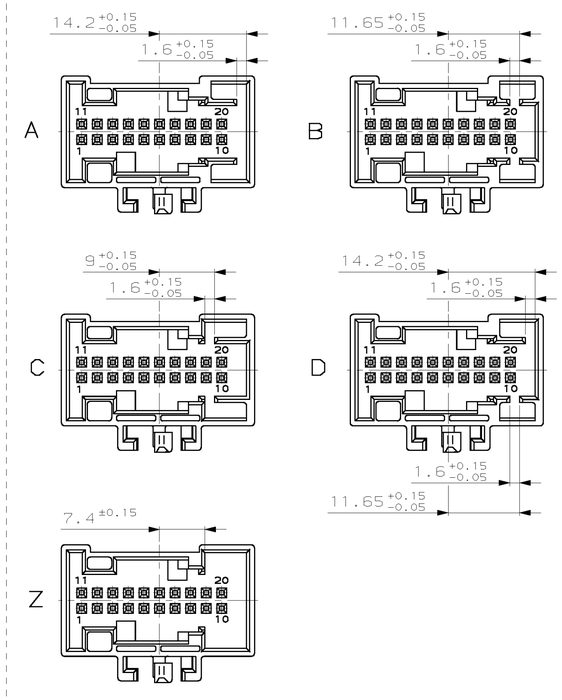

Bemerkungen:

1.) Leistungsdaten nach Spec. Nr. 108-18543-1

2.) Funktionsbestimmende Maße, die mit ⬭ gekennzeichnet sind, werden im EMPB dokumentiert. Nicht gekennzeichnete Maße werden ebenfalls ausgemessen, aber nicht im EMPB dokumentiert. Abweichungen werden insofern zugelassen, als die Funktionsfähigkeit nicht beeinträchtigt wird. Im Reklamationsfall sind Abweichungen zu korrigieren.

3.) Passend zu Abdeckkappe 20 pol., MQS
AMP-Nr. 968 685

4.) Kammer passend zu MQS Stiftkontakt Ausführung A
siehe AMP-TB.-Zeichnung 92-9759-6
Mercedes-Benz-TB.-Zeichnung A026 545 71 28
max. zulässiger Leitungsquerschnitt 0.75 mm² FLR
die Stückzahl ist im Leitungssatz festgelegt.
Die zulässige Strombelastbarkeit für die einzelnen Kontakte ist der Spezifikation für Micro Quadlok Kontakt 108-18030-0 zu entnehmen.

5 Lieferantenkennzeichnung nach DIN 1451
Schrifthöhe 2; 0.2 vertieft

6 Materialkennzeichnung

1:1

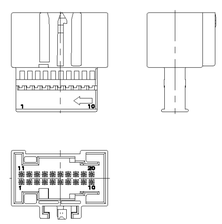

KOD.	AMP BESTELL-NR.	REV.	WERKSTOFF	OBERFLÄCHE / FARBE
Z		-	PBT-GF20 nach DBL 5420	wasserblau ähnlich RAL 5021
D		-	PBT-GF20 nach DBL 5420	violett ähnlich RAL 4004
C		-	PBT-GF20 nach DBL 5420	blau ähnlich RAL 5012
B		-	PBT-GF20 nach DBL 5420	natur -
A	1-968684-1	A	PBT-GF20 nach DBL 5420	schwarz RAL 9011

GEZ. 23.09.1996 H. Schuller
GEPR. 26.09.1996 J. Woller

ZEICHNUNG GÜLTIG AB .....

AMP — AMP DEUTSCHLAND GmbH, D-63225 Langen

BENENNUNG: Stiftgehäuse, 20 polig (Micro-Quadlok-System)

K

NICHT TOLERIERTE MASSE	FORMAT	ZEICHNUNGS-NR.
DIN 16 901-140 ± 2°	A1	968684
MASSTAB 5:1	BLATT 1 VON 1	REV. A

LOC A1
DIST -

AMP-EN-556 REV 9-93

24-SEP-96 10:15:14 eg004866 /home/eg004866/u_96-52187 s.968684.1.c

Компания «ЭлектроПласт» предлагает заключение долгосрочных отношений при поставках импортных электронных компонентов на взаимовыгодных условиях!

Наши преимущества:

- Оперативные поставки широкого спектра электронных компонентов отечественного и импортного производства напрямую от производителей и с крупнейших мировых складов;
- Поставка более 17-ти миллионов наименований электронных компонентов;
- Поставка сложных, дефицитных, либо снятых с производства позиций;
- Оперативные сроки поставки под заказ (от 5 рабочих дней);
- Экспресс доставка в любую точку России;
- Техническая поддержка проекта, помощь в подборе аналогов, поставка прототипов;
- Система менеджмента качества сертифицирована по Международному стандарту ISO 9001;
- Лицензия ФСБ на осуществление работ с использованием сведений, составляющих государственную тайну;
- Поставка специализированных компонентов (Xilinx, Altera, Analog Devices, Intersil, Interpoint, Microsemi, Aeroflex, Peregrine, Syfer, Eurofarad, Texas Instrument, Miteq, Cobham, E2V, MA-COM, Hittite, Mini-Circuits,General Dynamics и др.);

Помимо этого, одним из направлений компании «ЭлектроПласт» является направление «Источники питания». Мы предлагаем Вам помощь Конструкторского отдела:

- Подбор оптимального решения, техническое обоснование при выборе компонента;
- Подбор аналогов;
- Консультации по применению компонента;
- Поставка образцов и прототипов;
- Техническая поддержка проекта;
- Защита от снятия компонента с производства.

Как с нами связаться

Телефон: 8 (812) 309 58 32 (многоканальный)
Факс: 8 (812) 320-02-42
Электронная почта: org@eplast1.ru
Адрес: 198099, г. Санкт-Петербург, ул. Калинина, дом 2, корпус 4, литера А.