


URY 12.5mmL Wide Temperature Range



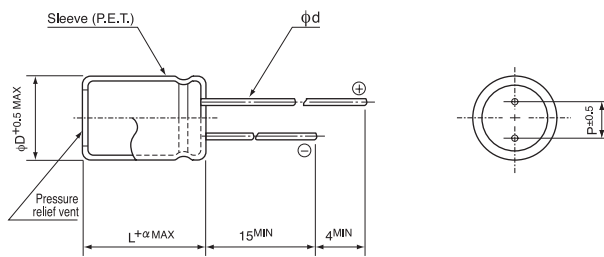
- 12.5mmL height.
- Compliant to the RoHS directive (2011/65/EU,(EU)2015/863).



Specifications

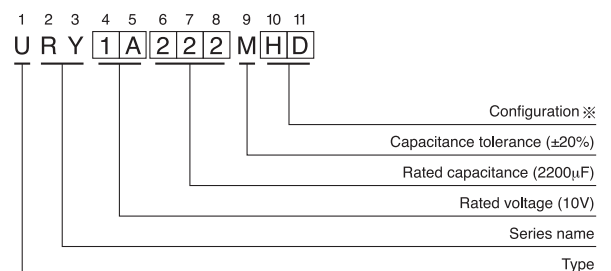
Item	Performance Characteristics											
Category Temperature Range	-55 to +105°C (6.3 to 100V), -40 to +105°C (160 to 400V), -25 to +105°C (450V)											
Rated Voltage Range	6.3 to 450V											
Rated Capacitance Range	6.8 to 4700µF											
Capacitance Tolerance	±20% at 120Hz, 20°C											
Leakage Current	Rated voltage (V)	6.3 to 100										
		160 to 450										
	After 1 minute's application of rated voltage at 20°C, leakage current is not more than 0.03CV or 4 (µA), whichever is greater. After 2 minutes' application of rated voltage at 20°C, leakage current is not more than 0.01CV or 3 (µA), whichever is greater.											
	After 1 minute's application of rated voltage at 20°C, I = 0.04CV+100 (µA) or less											
Tangent of loss angle (tan δ)	For capacitance of more than 1000µF, add 0.02 for every increase of 1000µF. Measurement frequency : 120Hz at 20°C											
	Rated voltage (V)	6.3	10	16	25	35	50	63	100	160 to 350	400 to 450	
	tan δ (MAX.)	0.28	0.24	0.20	0.16	0.14	0.12	0.10	0.08	0.20	0.25	
Stability at Low Temperature	Measurement frequency : 120Hz											
	Rated voltage (V)		6.3	10	16	25	35 to 50	63 to 100	160 to 200	250 to 350	400	450
	Impedance ratio (MAX.)	Z-25°C / Z+20°C	5	4	3	2	2	2	3	4	6	15
Z-40°C / Z+20°C		10	8	6	4	3	3	4	8	10	—	
Endurance	The specifications listed at right shall be met when the capacitors are restored to 20°C after the rated voltage is applied for 2000 hours at 105°C.											
	Capacitance change	Within ±20% of the initial capacitance value										
	tan δ	200% or less than the initial specified value										
Shelf Life	After storing the capacitors under no load at 105°C for 1000 hours and then performing voltage treatment based on JIS C 5101-4 clause 4.1 at 20°C, they shall meet the specified values for the endurance characteristics listed above.											
	Leakage current	Less than or equal to the initial specified value										
Marking	Printed with white color letter on black sleeve.											

Radial Lead Type



		(mm)					
α	(φD < 20)	1.5					
	(φD ≥ 20)	2.0					
φD	12.5	16	18	20	22	25	
P	5.0	7.5	7.5	10.0	10.0	12.5	
φd	0.6	0.8	0.8	1.0	1.0	1.0	

Type numbering system (Example : 10V 2200µF)



※ Configuration	
φ D	Pb-free leadwire Pb-free PET sleeve
12.5 to 18	HD
20 to 25	RD

• Please refer to page 20 about the end seal configuration.

Please refer to page 20, 21, 22 about the formed or taped product spec.
Please refer to page 4 for the minimum order quantity.

● Dimension table in next page.

URY

■ Dimensions

V		6.3		10		16		25		35		50	
Cap.(μF)	Code	0J		1A		1C		1E		1V		1H	
330	331											12.5 × 12.5	450
470	471									12.5 × 12.5	420	20 × 12.5	540
680	681							12.5 × 12.5	500	18 × 12.5	610	25 × 12.5	700
1000	102					12.5 × 12.5	520	18 × 12.5	770	22 × 12.5	810		
2200	222	12.5 × 12.5	580	18 × 12.5	820	25 × 12.5	1000	25 × 12.5	1170				
3300	332	18 × 12.5	730	22 × 12.5	1030								
4700	472	25 × 12.5	1200									Case size φ D × L (mm)	Rated ripple

V		63		100		160		200		250		315	
Cap.(μF)	Code	1J		2A		2C		2D		2E		2F	
10	100											12.5 × 12.5	70
22	220							12.5 × 12.5	110	16 × 12.5	130	16 × 12.5	85
33	330					12.5 × 12.5	130	16 × 12.5	170	18 × 12.5	170	20 × 12.5	120
47	470					16 × 12.5	210	18 × 12.5	230	22 × 12.5	190	25 × 12.5	160
68	680					20 × 12.5	280	25 × 12.5	310				
100	101			12.5 × 12.5	230	25 × 12.5	360						
220	221	12.5 × 12.5	400	22 × 12.5	400								
330	331	18 × 12.5	550										
470	471	22 × 12.5	610										

V		350		400		450	
Cap.(μF)	Code	2V		2G		2W	
6.8	6R8					12.5 × 12.5	38
10	100	16 × 12.5	75	16 × 12.5	65	16 × 12.5	47
22	220	18 × 12.5	90	20 × 12.5	150	25 × 12.5	85
33	330	25 × 12.5	140	25 × 12.5	200		

Rated ripple current (mA_{rms}) at 105°C 120Hz

● Frequency coefficient of rated ripple current

V	Cap.(μF)	Frequency	50Hz	120Hz	300Hz	1 kHz	10 kHz or more
6.3 to 100	100 to 680		0.80	1.00	1.23	1.34	1.50
	1000 to 4700		0.85	1.00	1.10	1.13	1.15
160 to 450	6.8 to 100		0.80	1.00	1.25	1.40	1.60



Компания «ЭлектроПласт» предлагает заключение долгосрочных отношений при поставках импортных электронных компонентов на взаимовыгодных условиях!

Наши преимущества:

- Оперативные поставки широкого спектра электронных компонентов отечественного и импортного производства напрямую от производителей и с крупнейших мировых складов;
- Поставка более 17-ти миллионов наименований электронных компонентов;
- Поставка сложных, дефицитных, либо снятых с производства позиций;
- Оперативные сроки поставки под заказ (от 5 рабочих дней);
- Экспресс доставка в любую точку России;
- Техническая поддержка проекта, помощь в подборе аналогов, поставка прототипов;
- Система менеджмента качества сертифицирована по Международному стандарту ISO 9001;
- Лицензия ФСБ на осуществление работ с использованием сведений, составляющих государственную тайну;
- Поставка специализированных компонентов (Xilinx, Altera, Analog Devices, Intersil, Interpoint, Microsemi, Aeroflex, Peregrine, Syfer, Eurofarad, Texas Instrument, Miteq, Cobham, E2V, MA-COM, Hittite, Mini-Circuits, General Dynamics и др.);

Помимо этого, одним из направлений компании «ЭлектроПласт» является направление «Источники питания». Мы предлагаем Вам помощь Конструкторского отдела:

- Подбор оптимального решения, техническое обоснование при выборе компонента;
- Подбор аналогов;
- Консультации по применению компонента;
- Поставка образцов и прототипов;
- Техническая поддержка проекта;
- Защита от снятия компонента с производства.



Как с нами связаться

Телефон: 8 (812) 309 58 32 (многоканальный)

Факс: 8 (812) 320-02-42

Электронная почта: org@eplast1.ru

Адрес: 198099, г. Санкт-Петербург, ул. Калинина, дом 2, корпус 4, литера А.