

## High Voltage Rectifiers

$$V_{RRM} = 4800 \text{ V}$$

$$I_{F(AV)M} = 10.2 \text{ A}$$

$V_{RRM}$ V	Standard Types	Power Designation
4800	UGE 0221 AY4	Si-E 1750 / 775-4



Symbol	Conditions	Ratings	
$I_{F(RMS)}$ $I_{F(AV)M}$	air self cooling, $T_{amb} = 45^\circ\text{C}$ - without cooling plate - with colling plate	16 3.8 5.4	A A A
	forced air cooling: $v = 3 \text{ m/s}$ , $T_{amb} = 35^\circ\text{C}$ - without cooling plate - with cooling plate	7.0 10.2	A A
	oil cooling, $T_{amb} = 35^\circ\text{C}$ - without cooling plate - with cooling plate	10.2 10.2	A A
$P_{RSM}$	$T_{(vj)} = 150^\circ\text{C}$ ; $t_p = 10 \mu\text{s}$	3.4	kW
$I_{FSM}$	non repetitive, 50 c/s (for 60 c/s add 10%) $T_{(vj)} = 45^\circ\text{C}$ ; $t_p = 10 \text{ ms}$	180	A
	$T_{(vj)} = 150^\circ\text{C}$ ; $t_p = 10 \text{ ms}$	140	A
$T_{amb}$		-40...+150	$^\circ\text{C}$
$T_{stg}$		-40...+150	$^\circ\text{C}$
$T_{(vj)}$		150	$^\circ\text{C}$
<b>Weight</b>		120	g

### Features

- Hermetically sealed Epoxy
- Use in oil
- Avalanche characteristics

### Applications

- X-Ray equipment
- Electrostatic dust precipitators
- Electronic beam welding
- Lasers
- Cable test equipment

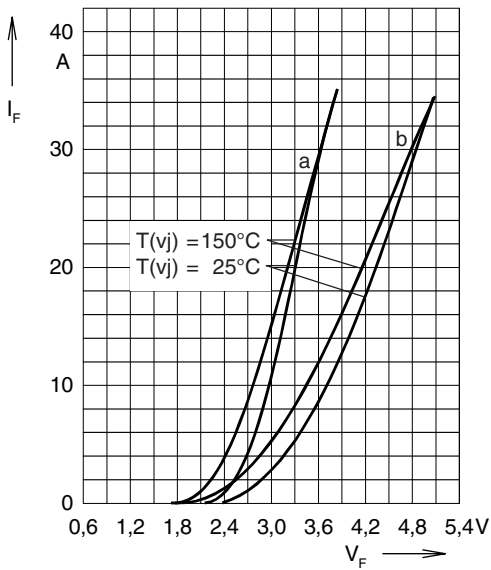
### Advantages

- Simple mounting
- Improved temperature and power cycling
- Reduced protection circuits
- Series and parallel operation

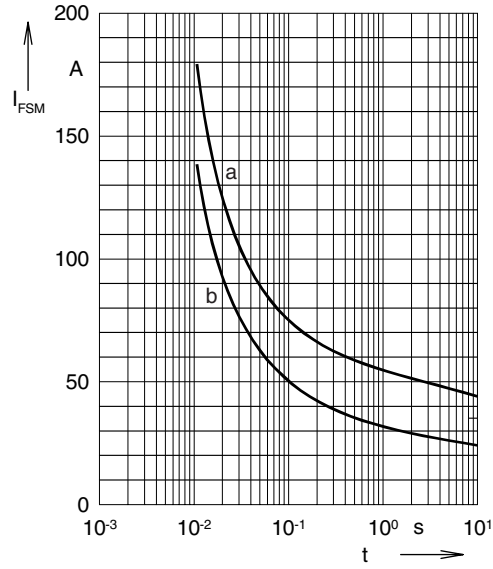
**Dimensions in mm (1 mm = 0.0394")**

Symbol	Conditions	Characteristic Values	
$I_R$	$T_{(vj)} = 150^\circ\text{C}$ ; $V_R = V_{RRM}$	$\leq 2$	mA
$V_F$	$I_F = 30 \text{ A}$ $T_{(vj)} = 25^\circ\text{C}$	4.8	V
$V_{TO}$	$T_{(vj)} = 150^\circ\text{C}$	2.55	V
$r_T$	$T_{(vj)} = 150^\circ\text{C}$	90	m $\Omega$
$a$	$f = 50\text{Hz}$	5 x 9,81	m/s <sup>2</sup>
$M_d$		8	Nm

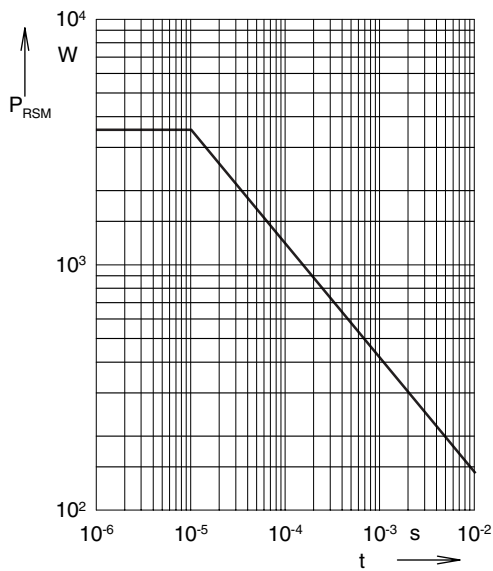
Data according to IEC 60747-2  
IXYS reserve the right to change limits, test conditions and dimensions.



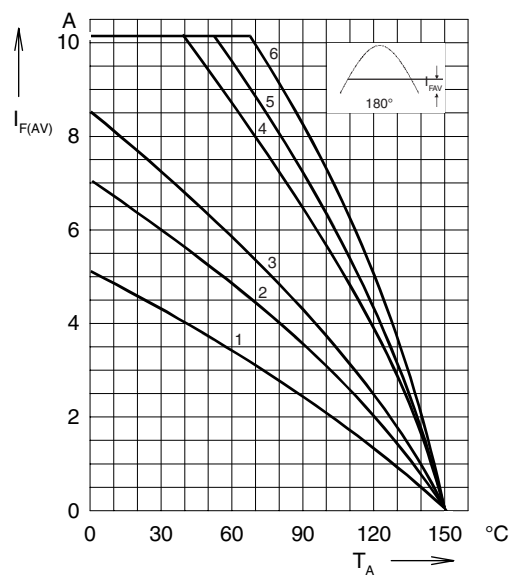
**Fig. 1: Forward characteristics**  
 Instantaneous forward current  $I_F$  as a function of instantaneous forward voltage drop  $V_F$  for junction temperature  $T_{(vj)} = 25^\circ\text{C}$  and  $T_{(vj)} = 150^\circ\text{C}$   
 a = Mean value characteristic  
 b = Limit value characteristic



**Fig. 2: Characteristics of maximum permissible current**  
 The curves show the non repetitive peak one cycle surge forward current  $I_{FSM}$  as a function of time  $t$  and serve for rating protective devices.  
 a = Initial state  $T_{(vj)} = 45^\circ\text{C}$   
 b = Initial state  $T_{(vj)} = 150^\circ\text{C}$



**Fig. 3: Power loss**  
 Non repetitive peak reverse power loss  $P_{RSM}$  as a function of time  $t$ ,  $T_{(vj)} = 150^\circ\text{C}$



**Fig. 4: Load diagramm**  
 Mean forward current  $I_{F(AV)}$  of one module for a sine half wave for various cooling modes as a function of the cooling medium temperature  $T_{amb}$  for a resistive load (horizontal mounting).

**Cooling modes**

- 1 = air self cooling            without cooling plate
- 2 = air self cooling            with cooling plate
- 3 = forced air cooling        without cooling plate
- 4 = forced air cooling        with cooling plate
- 5 = oil cooling                without cooling plate
- 6 = oil cooling                with cooling plate



Компания «ЭлектроПласт» предлагает заключение долгосрочных отношений при поставках импортных электронных компонентов на взаимовыгодных условиях!

Наши преимущества:

- Оперативные поставки широкого спектра электронных компонентов отечественного и импортного производства напрямую от производителей и с крупнейших мировых складов;
- Поставка более 17-ти миллионов наименований электронных компонентов;
- Поставка сложных, дефицитных, либо снятых с производства позиций;
- Оперативные сроки поставки под заказ (от 5 рабочих дней);
- Экспресс доставка в любую точку России;
- Техническая поддержка проекта, помощь в подборе аналогов, поставка прототипов;
- Система менеджмента качества сертифицирована по Международному стандарту ISO 9001;
- Лицензия ФСБ на осуществление работ с использованием сведений, составляющих государственную тайну;
- Поставка специализированных компонентов (Xilinx, Altera, Analog Devices, Intersil, Interpoint, Microsemi, Aeroflex, Peregrine, Syfer, Eurofarad, Texas Instrument, Miteq, Cobham, E2V, MA-COM, Hittite, Mini-Circuits, General Dynamics и др.);

Помимо этого, одним из направлений компании «ЭлектроПласт» является направление «Источники питания». Мы предлагаем Вам помощь Конструкторского отдела:

- Подбор оптимального решения, техническое обоснование при выборе компонента;
- Подбор аналогов;
- Консультации по применению компонента;
- Поставка образцов и прототипов;
- Техническая поддержка проекта;
- Защита от снятия компонента с производства.



#### Как с нами связаться

**Телефон:** 8 (812) 309 58 32 (многоканальный)

**Факс:** 8 (812) 320-02-42

**Электронная почта:** [org@eplast1.ru](mailto:org@eplast1.ru)

**Адрес:** 198099, г. Санкт-Петербург, ул. Калинина, дом 2, корпус 4, литера А.