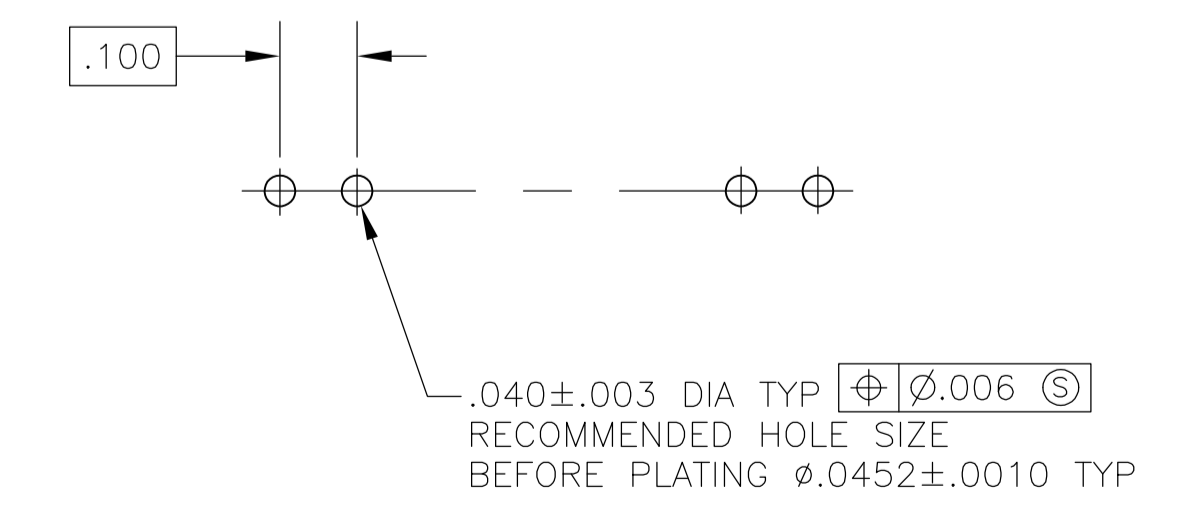
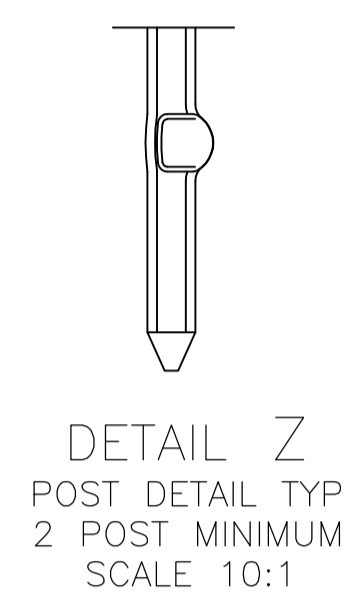
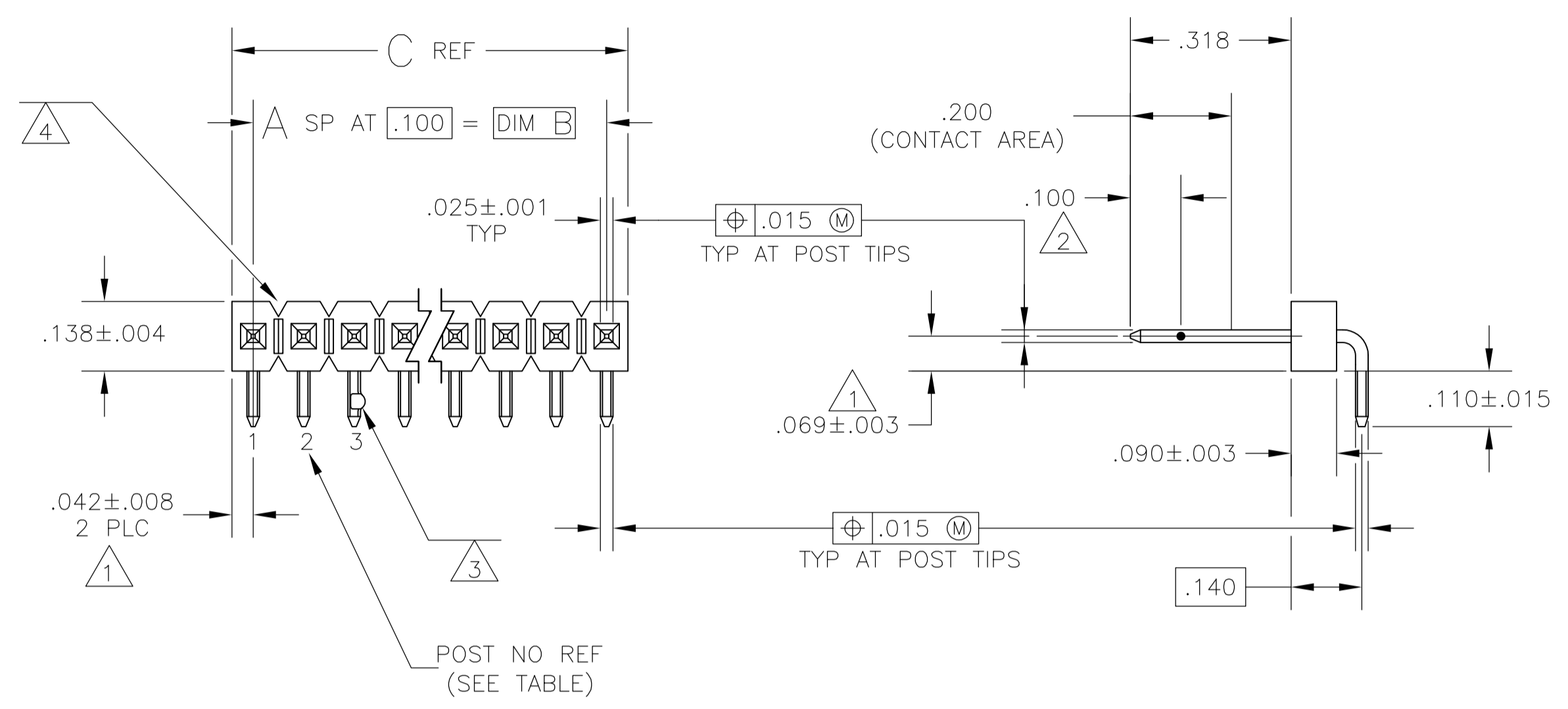


LOC		DIST		REVISIONS			
P	LTR	DESCRIPTION	DATE	DMN	APVD		
D1		REVISED PER ECO-09-021826	08SEP09	KK	AEG		

- 1 THE NOTED DIMENSIONS APPLY AT THE INTERSECTION OF THE POST AND THE HOUSING
- 2 POINT OF MEASUREMENT FOR PLATING THICKNESS
- 3 SELECTIVE POSTS ARE FORMED TO PROVIDE CONNECTOR RETENTION TO PC BOARD UNTIL SOLDERED. RETENTION FEATURE IS FOR .055 MINIMUM PC BOARD THICKNESS. SEE DETAIL Z FOR FORM AND TABLE FOR LOCATIONS.
- 4 BREAKAWAY NOTCH ANGLE CAN BE ORIENTED TO THE RIGHT (AS SHOWN) OR TO THE LEFT
- 5 OBSOLETE PARTS: OBSOLETE CIS STREAMLINING PER D.RENAUD/D.SINISI



RECOMMENDED HOLE LAYOUT

OBSOLETE 5	1,2,3,4,37,38,39,40	3.984	3.900	39	40	2-104429-7
	1,2,3,4,32,33,34,35	3.484	3.400	34	35	2-104429-6
	1,2,3,4,27,28,29,30	2.984	2.900	29	30	2-104429-5
	1,2,3,4,23,24,25,26	2.584	2.500	25	26	2-104429-4
	1,2,3,4,22,23,24,25	2.484	2.400	24	25	2-104429-3
	1,2,3,4,21,22,23,24	2.384	2.300	23	24	2-104429-2
	1,2,3,4,20,21,22,23	2.284	2.200	22	23	2-104429-1
	1,2,3,4,19,20,21,22	2.184	2.100	21	22	2-104429-0
	1,2,3,4,18,19,20,21	2.084	2.000	20	21	1-104429-9
	1,2,3,4,17,18,19,20	1.984	1.900	19	20	1-104429-8
1,2,3,4,16,17,18,19	1.884	1.800	18	19	1-104429-7	
1,2,3,4,15,16,17,18	1.784	1.700	17	18	1-104429-6	
1,2,3,4,14,15,16,17	1.684	1.600	16	17	1-104429-5	
OBSOLETE 5	1,2,3,4,13,14,15,16	1.584	1.500	15	16	1-104429-4
	1,2,3,4,12,13,14,15	1.484	1.400	14	15	1-104429-3
	1,2,3,4,11,12,13,14	1.384	1.300	13	14	1-104429-2
	1,2,3,4,10,11,12,13	1.284	1.200	12	13	1-104429-1
	1,2,3,4,9,10,11,12	1.184	1.100	11	12	1-104429-0
	1,2,3,4,8,9,10,11	1.084	1.000	10	11	104429-9
	1,2,3,4,7,8,9,10	.984	.900	9	10	104429-8
	1,2,3,4,6,7,8,9	.884	.800	8	9	104429-7
	1,2,3,4,5,6,7,8	.784	.700	7	8	104429-6
	1,2,3,4,5,6,7	.684	.600	6	7	104429-5
1,2,3,4,5,6	.584	.500	5	6	104429-4	
1,2,3,4,5	.484	.400	4	5	104429-3	
1,2,3,4	.384	.300	3	4	104429-2	
1,2,3	.284	.200	2	3	104429-1	

HOLD-DOWN POST CONFIG LOCATIONS	C	B	A	NO OF POSN	ASSEMBLY PART NUMBER

THIS DRAWING IS A CONTROLLED DOCUMENT.		DIN H MOLL 28JUN88	Tyco Electronics Corporation Harrisburg, Pa 17105-3608
DIMENSIONS: INCHES		CHK R FEJDT 28JUN88	
TOLERANCES UNLESS OTHERWISE SPECIFIED:		APVD R FEJDT 28JUN88	NAME
0 PLC ± -		HEADR ASSY, MOD ILBREAKAWAY, SINGLE ROW, 100 CL, RT ANGLE, .025 SQ POSTS, WITH HOLD-DOWN CONFIG	
1 PLC ± -		APPLICATION SPEC	
2 PLC ± -		SIZE	
3 PLC ± .005		CAGE CODE	
4 PLC ± -		DRAWING NO	
ANGLES ± -		RESTRICTED TO	
MATERIAL: HOUSING: FLAME RETARDANT THERMOPLASTIC COLOR: BLACK POST: PHOS BRONZE		WEIGHT	
FINISH: .00020 GOLD IN CONTACT AREA .00100-.00200 WHITE TIN-LEAD ON SOLDER TAIL, ALL OVER .00020 NICKEL.		A1 00779 C=104429	
		CUSTOMER DRAWING	
		SCALE 4:1 SHEET 1 OF 1 REV D1	



Компания «ЭлектроПласт» предлагает заключение долгосрочных отношений при поставках импортных электронных компонентов на взаимовыгодных условиях!

Наши преимущества:

- Оперативные поставки широкого спектра электронных компонентов отечественного и импортного производства напрямую от производителей и с крупнейших мировых складов;
- Поставка более 17-ти миллионов наименований электронных компонентов;
- Поставка сложных, дефицитных, либо снятых с производства позиций;
- Оперативные сроки поставки под заказ (от 5 рабочих дней);
- Экспресс доставка в любую точку России;
- Техническая поддержка проекта, помощь в подборе аналогов, поставка прототипов;
- Система менеджмента качества сертифицирована по Международному стандарту ISO 9001;
- Лицензия ФСБ на осуществление работ с использованием сведений, составляющих государственную тайну;
- Поставка специализированных компонентов (Xilinx, Altera, Analog Devices, Intersil, Interpoint, Microsemi, Aeroflex, Peregrine, Syfer, Eurofarad, Texas Instrument, Miteq, Cobham, E2V, MA-COM, Hittite, Mini-Circuits, General Dynamics и др.);

Помимо этого, одним из направлений компании «ЭлектроПласт» является направление «Источники питания». Мы предлагаем Вам помощь Конструкторского отдела:

- Подбор оптимального решения, техническое обоснование при выборе компонента;
- Подбор аналогов;
- Консультации по применению компонента;
- Поставка образцов и прототипов;
- Техническая поддержка проекта;
- Защита от снятия компонента с производства.



Как с нами связаться

Телефон: 8 (812) 309 58 32 (многоканальный)

Факс: 8 (812) 320-02-42

Электронная почта: org@eplast1.ru

Адрес: 198099, г. Санкт-Петербург, ул. Калинина, дом 2, корпус 4, литера А.