SYMBOL DEFINITION		
A DIMENSION WITHOUT AN INSPECTION REPORT SYMBOL ( ) DOES NOT REQUIRE INSPECTION. IT MAY BE CONTROLLED ON THE INDIVIDUAL COMPONENT DRAWING.	TOTAL NO OF INSPECTIONS REQUIRED	12
	LAST NO. USED	11

MISSING SYMBOLS
NO MISSING SYMBOL NUMBER

DWG STATUS					ZONE	REVISION HISTORY	AUTH	DR	APVD 1	APVD 2
DATE	STG	REV	N/P	CHG						
16JN03	R	01	-	-		REDRAWN TO PD; ALL PARTS - UPDATED PDM ATTRIBUTES	241764	LOA	FKV	JMP
14OC03	R	02	-	-		12092347 - UPDATED PDM ATTRIBUTES	247376	AMG	AMG	JMP
21OC03	R	03	-	-		ALL PARTS - UPDATED ECL COLUMN OF CHART	247759	FKV	FKV	JMP
10MR05	R	04	-	-		ALL PARTS - REVISED CARRIER DETAILS	265565	ECB	AUG	WTM
04AU10	R	05	-	-		ALL PARTS - MATERIAL SPEC WAS M3607465	411505	AHY	JVM	WMC

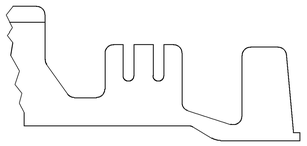

TYPE 102
SAME AS TYPE 101
EXCEPT AS SHOWN

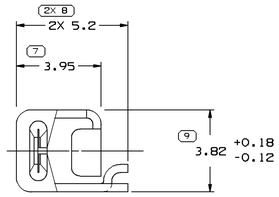

VIEW TO X-X

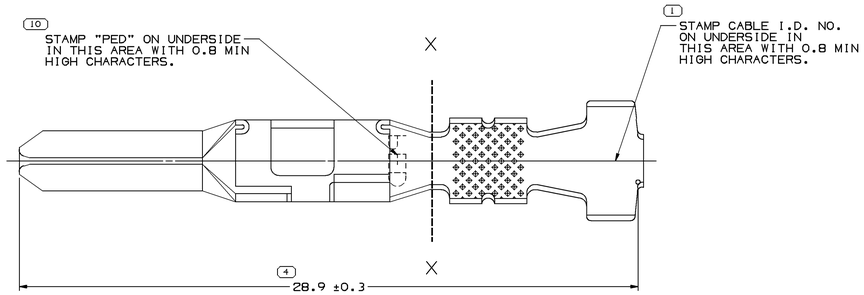

TYPE 101

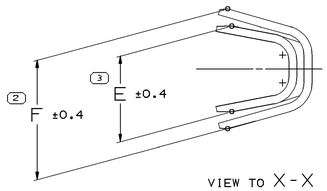

VIEW TO X-X

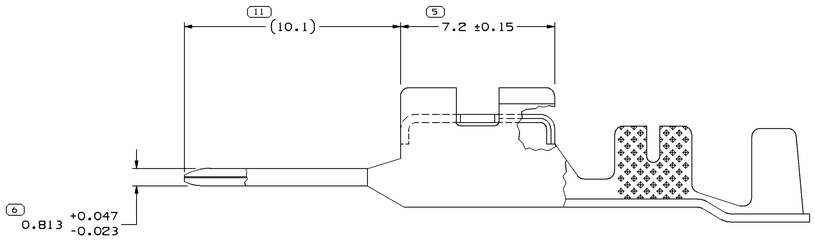

NOTES

1. UNLESS OTHERWISE SPECIFIED AND/OR INDICATED:
   DIMENSIONS ARE TO FACE OF VIEW SHOWN AND AUTOMATICALLY ROUNDED BY COMPUTER FOR INSPECTION (SEE MATH MODEL FOR PRECISE DIMENSIONS). FOR ALL OTHER DIMENSIONS NOT SHOWN BUT REQUIRED FOR TOOL BUILD, SEE MATH MODEL FOR PRECISE TOOL PATH DATA.
2. MATING TERMINAL 12084995 OR EQUIVALENT.
3. * DENOTES DIMENSIONS MADE AT CUT-OFF AND CRIMP DIE.
4. COIN ON INSULATION WING NOT REQUIRED WHEN MATERIAL THICKNESS IS 0.57 OR LESS.
5. MAXIMUM CURRENT CAPACITY IS 25 AMPS.
6. FOR SOLDERABILITY REQUIREMENTS SEE ESO-1503.

PART NO	REV	N/P	STATUS	MAT'L SPEC	MAT'L SIZE	SIZE (MM²)	DIA	ID	TYPE	E	F
12092349	C4	-	-	M3617465 METL NONFERROUS C42500 1/2 HD	0.381 X 36.12	TWO 0.35	1.69-1.47	222	102	2.7	5.2
12092348	C4	-	-	M3617465 METL NONFERROUS C42500 1/2 HD	0.381 X 36.12	TWO 0.5	2.19-1.69	220	102	3.5	5.8
12092347	C5	-	-	M3617465 METL NONFERROUS C42500 1/2 HD	0.381 X 36.12	TWO 1-0.5	2.42-1.96	217	101	4.2	6.7
12092346	C4	-	-	M3617465 METL NONFERROUS C42500 1/2 HD	0.381 X 36.12	0.5-0.35	2.19-1.47	21	102	2.4	3.8
12092345	C4	-	-	M3617465 METL NONFERROUS C42500 1/2 HD	0.381 X 36.12	1-0.8	2.64-1.96	17	102	2.8	4.4
12092344	C4	-	-	M3617465 METL NONFERROUS C42500 1/2 HD	0.381 X 36.12	3-2	3.65-2.5	13	101	4	5.6
				PLATED		CABLE					

6 PROCESS SENSITIVE DIMENSION

DIMENSIONS ENCLOSED IN ( ) INDICATE REFERENCE DIMENSIONS AND NO TOLERANCE LIMITS ARE ESTABLISHED

DIMENSIONAL RANGE (MM)		CHART D
FROM	0	> 12
TO	12	

TOLERANCE UNLESS OTHERWISE SPECIFIED ±0.1 ±0.2
ANGULAR TOLERANCE ±2°

DWG TYPE: PART DRAWING
STYLE
VOLUME (CM³)
DISTR CODE

UNLESS OTHERWISE SPECIFIED
THIS DOCUMENT IS IN ACCORDANCE WITH ASME Y14.5M-1994 AS AMENDED BY THE GM GLOBAL DIMENSIONING AND TOLERANCING ADDENDUM - 1997. ALL GEOMETRIC TOLERANCES AND RELATED DATUMS APPLY RFS. RULE #1(PERFECT FORM) AT MMC DOES NOT APPLY. RELATIONSHIP BETWEEN FEATURES MAY BE LIMITED BY DIMENSIONAL TOLERANCES. SEPARATE POSITION CALLOUTS MAY BE SHOED SEPARATELY, REGARDLESS OF DATUM REFERENCE.
ALL DIMENSIONS ARE IN MILLIMETERS

REFERENCE

THIRD ANGLE PROJECTION

DO NOT SCALE
USE MATH DATA

NX

DELPHI
DELPHI PACKARD ELECTRICAL/ELECTRONIC ARCHITECTURE
WARREN, OH

		DATE
DR		
APVD1	T. NADASKY	01MR89
APVD2	R.J. BLASKO	31MR89
APVD3	R. PETROSKY	31MR89
APVD4		
APVD5		

SUBSTANCES OF CONCERN AND RECYCLED CONTENT PER DELPHI 10949001

MATERIAL: SEE CHART

DRAWING NAME: TAXI TERM M ACT 280

DRAWING NUMBER: 12092343

SIZE	SCALE	FRAME NO	SHEET NO	STG	REV	N/P
A0	10:1	1 OF 1	1 OF 1	R	05	-

User: CZ0K43
File: 12092343-CU01-001
Message:
Date: 12-Aug-10 Time: 17:24

Компания «ЭлектроПласт» предлагает заключение долгосрочных отношений при поставках импортных электронных компонентов на взаимовыгодных условиях!

Наши преимущества:

- Оперативные поставки широкого спектра электронных компонентов отечественного и импортного производства напрямую от производителей и с крупнейших мировых складов;
- Поставка более 17-ти миллионов наименований электронных компонентов;
- Поставка сложных, дефицитных, либо снятых с производства позиций;
- Оперативные сроки поставки под заказ (от 5 рабочих дней);
- Экспресс доставка в любую точку России;
- Техническая поддержка проекта, помощь в подборе аналогов, поставка прототипов;
- Система менеджмента качества сертифицирована по Международному стандарту ISO 9001;
- Лицензия ФСБ на осуществление работ с использованием сведений, составляющих государственную тайну;
- Поставка специализированных компонентов (Xilinx, Altera, Analog Devices, Intersil, Interpoint, Microsemi, Aeroflex, Peregrine, Syfer, Eurofarad, Texas Instrument, Miteq, Cobham, E2V, MA-COM, Hittite, Mini-Circuits,General Dynamics и др.);

Помимо этого, одним из направлений компании «ЭлектроПласт» является направление «Источники питания». Мы предлагаем Вам помощь Конструкторского отдела:

- Подбор оптимального решения, техническое обоснование при выборе компонента;
- Подбор аналогов;
- Консультации по применению компонента;
- Поставка образцов и прототипов;
- Техническая поддержка проекта;
- Защита от снятия компонента с производства.

Как с нами связаться

Телефон: 8 (812) 309 58 32 (многоканальный)
Факс: 8 (812) 320-02-42
Электронная почта: org@eplast1.ru
Адрес: 198099, г. Санкт-Петербург, ул. Калинина, дом 2, корпус 4, литера А.