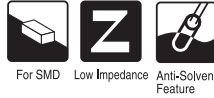


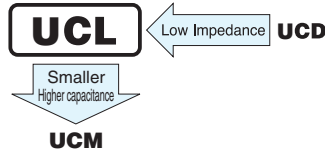
ALUMINUM ELECTROLYTIC CAPACITORS

UCL

Chip Type, Low Impedance



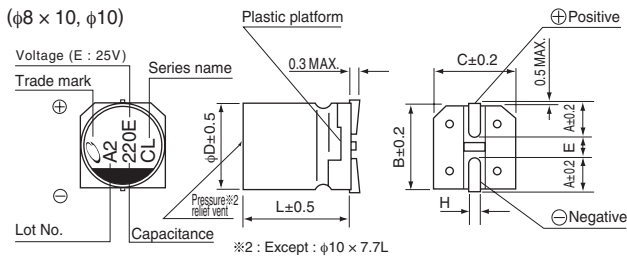
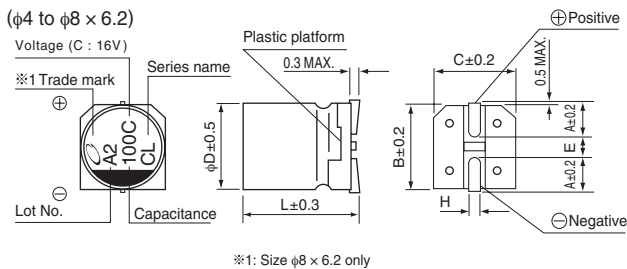
- Chip type, low impedance, temperature range up to +105°C.
- Applicable to automatic mounting machine fed with carrier tape.
- Compliant to the RoHS directive (2011/65/EU,(EU)2015/863).
- AEC-Q200 compliant. Please contact us for details.



Specifications

Item	Performance Characteristics							
Category Temperature Range	- 55 to +105°C							
Rated Voltage Range	6.3 to 50V							
Rated Capacitance Range	10 to 2200μF							
Capacitance Tolerance	± 20% at 120Hz, 20°C							
Leakage Current	After 2 minutes' application of rated voltages at 20°C, leakage current is not more than 0.01 CV or 3 (μA), whichever is greater.							
Tangent of loss angle (tan δ)	Measurement frequency : 120Hz at 20°C							
	Rated voltage (V)	6.3	10	16	25	35	50	
Stability at Low Temperature	Measurement frequency : 120Hz							
	Rated voltage (V)	6.3	10	16	25	35	50	
	Impedance ratio ZT / Z20 (MAX.)	Z-25°C / Z+20°C	2	2	2	2	2	2
		Z-40°C / Z+20°C	3	3	3	3	3	3
Z-55°C / Z+20°C		4	4	4	3	3	3	
Endurance	The specifications listed at right shall be met when the capacitors are restored to 20°C after the rated voltage is applied for 2000 hours at 105°C.		Capacitance Change		Within ± 30% of the initial capacitance value			
			tan δ		200% or less than the initial specified value			
			Leakage current		Less than or equal to the initial specified value			
Shelf Life	After storing the capacitors under no load at 105°C for 1000 hours and then performing voltage treatment based on JIS C 5101-4 clause 4.1 at 20°C, they shall meet the specified values for the endurance characteristics listed above.							
Resistance to soldering heat	The capacitors are kept on a hot plate for 30 seconds, which is maintained at 250°C. The capacitors shall meet the characteristic requirements listed at right when they are removed from the plate and restored to 20°C .		Capacitance Change		Within ± 10% of the initial capacitance value			
			tan δ		Less than or equal to the initial specified value			
			Leakage current		Less than or equal to the initial specified value			
Marking	Black print on the case top.							

Chip Type

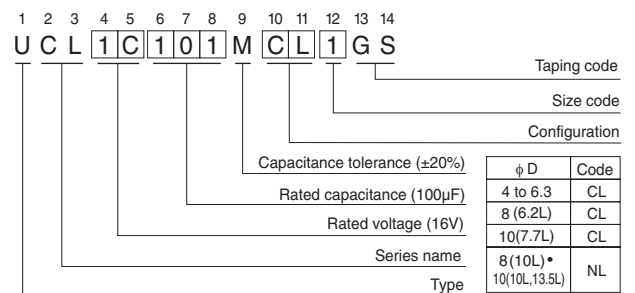


Voltage

V	6.3	10	16	25	35	50
Code	j	A	C	E	V	H

• Dimension table in next page.

Type numbering system (Example : 16V 100μF)



φD × L	4 × 5.8	5 × 5.8	6.3 × 5.8	6.3 × 7.7	8 × 6.2	8 × 10	10 × 7.7	10 × 10	10 × 13.5
A	1.8	2.1	2.4	2.4	3.3	2.9	3.2	3.2	3.2
B	4.3	5.3	6.6	6.6	8.3	8.3	10.3	10.3	10.3
C	4.3	5.3	6.6	6.6	8.3	8.3	10.3	10.3	10.3
E	1.0	1.3	2.2	2.2	2.3	3.1	4.5	4.5	4.5
L	5.8	5.8	5.8	7.7	6.2	10	7.7	10	13.5
H	0.5 to 0.8	0.5 to 0.8	0.5 to 0.8	0.5 to 0.8	0.5 to 0.8	0.8 to 1.1	0.8 to 1.1	0.8 to 1.1	0.8 to 1.1

Dimensions

Cap. (μF)	V	Code	6.3			10			16			25			35			50					
			0J			1A			1C			1E			1V			1H					
10	100								4 × 5.8	0.85	160	4 × 5.8	0.85	160	● 4 × 5.8	0.85	160	5 × 5.8	0.36	240			
22	220		4 × 5.8	0.85	160	4 × 5.8	0.85	160	● 4 × 5.8	0.85	160	5 × 5.8	0.36	240	5 × 5.8	0.36	240	5 × 5.8	0.36	240			
33	330					● 4 × 5.8	0.85	160							● 5 × 5.8	0.36	240	6.3 × 5.8	0.26	300			
						5 × 5.8	0.36	240							6.3 × 5.8	0.26	300	6.3 × 5.8	0.26	300			
47	470		● 4 × 5.8	0.85	160				● 5 × 5.8	0.36	240	6.3 × 5.8	0.26	300	6.3 × 5.8	0.26	300	6.3 × 5.8	0.26	300			
			5 × 5.8	0.36	240	6.3 × 5.8	0.26	300															
68	680								6.3 × 5.8	0.26	300	6.3 × 5.8	0.26	300	6.3 × 5.8	0.26	300	6.3 × 7.7	0.16	600			
100	101		● 5 × 5.8	0.36	240				6.3 × 5.8	0.26	300	6.3 × 5.8	0.26	300	6.3 × 7.7	0.16	600	● 6.3 × 7.7	0.16	600	8 × 10	0.18	670
			6.3 × 5.8	0.26	300	6.3 × 5.8	0.26	300	● 6.3 × 7.7	0.16	600	● 6.3 × 7.7	0.16	600	● 8 × 6.2	0.18	500	8 × 10	0.08	850			
150	151					6.3 × 5.8	0.26	300	6.3 × 7.7	0.16	600	8 × 10	0.08	850	8 × 10	0.08	850	8 × 10	0.08	850			
												● 10 × 7.7	0.10	850	● 10 × 7.7	0.10	850	● 10 × 7.7	0.10	850			
220	221		6.3 × 5.8	0.26	300	6.3 × 7.7	0.16	600	6.3 × 7.7	0.16	600	8 × 10	0.08	850	8 × 10	0.08	850	8 × 10	0.08	850	10 × 10	0.12	900
						● 8 × 6.2	0.18	500	● 8 × 6.2	0.18	500	● 10 × 7.7	0.10	850	● 10 × 7.7	0.10	850	● 10 × 7.7	0.10	850			
330	331		6.3 × 7.7	0.16	600	8 × 10	0.08	850	8 × 10	0.08	850	8 × 10	0.08	850	8 × 10	0.08	850	10 × 10	0.06	1190			
			● 8 × 6.2	0.18	500	● 10 × 7.7	0.10	850	● 10 × 7.7	0.10	850												
390	391																	10 × 10	0.08	850			
470	471		8 × 10	0.08	850	8 × 10	0.08	850	8 × 10	0.08	850	10 × 10	0.06	1190	10 × 10	0.06	1190	10 × 13.5	0.06	1190			
			● 10 × 7.7	0.10	850	● 10 × 7.7	0.10	850	● 10 × 7.7	0.10	850												
560	561											10 × 10	0.08	850									
680	681					8 × 10	0.08	850	10 × 10	0.06	1190	10 × 13.5	0.06	1190									
820	821								10 × 10	0.08	850												
1000	102		8 × 10	0.08	850	10 × 10	0.06	1190	10 × 13.5	0.06	1190												
1200	122					10 × 10	0.08	850															
1500	152		10 × 10	0.06	1190	10 × 13.5	0.06	1190															
1800	182		10 × 10	0.08	850																		
2200	222		10 × 13.5	0.06	1190																		
																					Case size φD × L (mm)	Impedance	Rated ripple

Max. Impedance (Ω) at 20°C 100kHz, Rated ripple current (mA rms) at 105°C 100kHz

●: In this case, [6] will be put at 12th digit of type numbering system.

Frequency coefficient of rated ripple current

Frequency	50Hz	120Hz	300Hz	1kHz	10kHz or more
Coefficient	0.35	0.50	0.64	0.83	1.00

- Taping specifications are given in page 23.
- Recommended land size, soldering by reflow are given in page 18, 19.
- Please refer to page 3 for the minimum order quantity.



Компания «ЭлектроПласт» предлагает заключение долгосрочных отношений при поставках импортных электронных компонентов на взаимовыгодных условиях!

Наши преимущества:

- Оперативные поставки широкого спектра электронных компонентов отечественного и импортного производства напрямую от производителей и с крупнейших мировых складов;
- Поставка более 17-ти миллионов наименований электронных компонентов;
- Поставка сложных, дефицитных, либо снятых с производства позиций;
- Оперативные сроки поставки под заказ (от 5 рабочих дней);
- Экспресс доставка в любую точку России;
- Техническая поддержка проекта, помощь в подборе аналогов, поставка прототипов;
- Система менеджмента качества сертифицирована по Международному стандарту ISO 9001;
- Лицензия ФСБ на осуществление работ с использованием сведений, составляющих государственную тайну;
- Поставка специализированных компонентов (Xilinx, Altera, Analog Devices, Intersil, Interpoint, Microsemi, Aeroflex, Peregrine, Syfer, Eurofarad, Texas Instrument, Miteq, Cobham, E2V, MA-COM, Hittite, Mini-Circuits, General Dynamics и др.);

Помимо этого, одним из направлений компании «ЭлектроПласт» является направление «Источники питания». Мы предлагаем Вам помощь Конструкторского отдела:

- Подбор оптимального решения, техническое обоснование при выборе компонента;
- Подбор аналогов;
- Консультации по применению компонента;
- Поставка образцов и прототипов;
- Техническая поддержка проекта;
- Защита от снятия компонента с производства.



Как с нами связаться

Телефон: 8 (812) 309 58 32 (многоканальный)

Факс: 8 (812) 320-02-42

Электронная почта: org@eplast1.ru

Адрес: 198099, г. Санкт-Петербург, ул. Калинина, дом 2, корпус 4, литера А.