
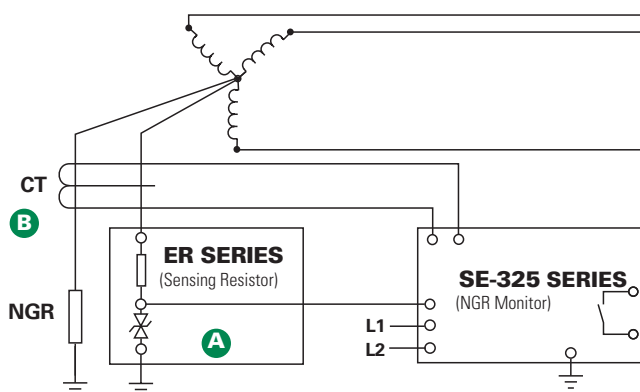


# SE-325 SERIES (PGM-8325)

## Neutral-Grounding-Resistor Monitor



### Simplified Circuit Diagram



### Ordering Information

ORDERING NUMBER	CONTROL POWER
SE-325	120 Vac
SE-325D	120 Vac/Vdc
SE-325E	240 Vac

Consult manual online for additional ordering options.

ACCESSORIES	REQUIREMENT
CT200 Series	Required
ER Series	Required
SE-MRE-600	Optional
RK-325, RK-325I, RK-302	Optional
RK-13	Optional
NGRM-ENC	Optional




### Description

The SE-325 Neutral-Grounding-Resistor Monitor is used on resistance-grounded systems up to 25 kV to monitor the integrity of the neutral-to-ground path and to detect ground faults. It measures current and voltage in a transformer or generator neutral-to-ground connection and continuity of the neutral-grounding resistor (NGR). The SE-325 coordinates these three measurements to detect a loose connection, corrosion, ground fault, or NGR failure, and provides one alarm or trip output contact.

### Features & Benefits

FEATURES	BENEFITS
<b>Continuous NGR monitoring</b>	Detects resistor failure within seconds, reduces transient-overvoltage risk, removes risk of ground-fault-detection failure
<b>Ground-fault Detection</b>	Main or backup protection to detect a ground fault anywhere on the monitored system
<b>Adjustable pickup (0.5-4 A)</b>	Select greatest sensitivity without false operation
<b>Adjustable time delay (0.1-2 s)</b>	Adjustable trip delay allows system coordination
<b>Output contacts</b>	Form A output contact
<b>Selectable contact operating mode</b>	Selectable fail-safe or non-fail-safe operating modes allows connection to shunt or undervoltage breaker coil or alarm system

### Accessories

- A**  **ER Series Sensing Resistor**  
Required interface between the power system and the SE-325. Eliminates hazardous voltage levels at the monitor.
- B**  **CT200 Series Current Transformer**  
Required CT detects ground-fault current.
-  **RK Series Remote Indication and Reset**  
Optional panel-mounted remote indication and reset assemblies. Available in NEMA 1 or NEMA 4 configurations.

### Specifications

<b>IEEE Device Numbers</b>	Ground Fault (50G/N, 51G/N), Overvoltage (59N), Lockout Relay (86), Checking Relay (3)
<b>Input Voltage</b>	See ordering information
<b>Dimensions</b>	<b>H</b> 150 mm (5.9"); <b>W</b> 109 mm (4.3"); <b>D</b> 100 mm (4.0")
<b>GF Trip Level Settings</b>	0.5-4.0 A
<b>GF Trip Time Settings</b>	0.1-2.0 s
<b>RF Trip-Level Settings</b>	20-400 Vac ( $\leq 5$ kV systems) 100-2,000 Vac ( $> 5$ kV systems)
<b>Contact Operating Mode</b>	Selectable fail-safe or non-fail-safe
<b>Reset Button</b>	Standard feature
<b>Output Contacts</b>	Form A
<b>Approvals</b>	CSA certified, UL Listed (E340889), C-Tick (Australian)
<b>Conformally coated</b>	Standard feature
<b>Warranty</b>	5 years
<b>Mounting</b>	Surface



Компания «ЭлектроПласт» предлагает заключение долгосрочных отношений при поставках импортных электронных компонентов на взаимовыгодных условиях!

Наши преимущества:

- Оперативные поставки широкого спектра электронных компонентов отечественного и импортного производства напрямую от производителей и с крупнейших мировых складов;
- Поставка более 17-ти миллионов наименований электронных компонентов;
- Поставка сложных, дефицитных, либо снятых с производства позиций;
- Оперативные сроки поставки под заказ (от 5 рабочих дней);
- Экспресс доставка в любую точку России;
- Техническая поддержка проекта, помощь в подборе аналогов, поставка прототипов;
- Система менеджмента качества сертифицирована по Международному стандарту ISO 9001;
- Лицензия ФСБ на осуществление работ с использованием сведений, составляющих государственную тайну;
- Поставка специализированных компонентов (Xilinx, Altera, Analog Devices, Intersil, Interpoint, Microsemi, Aeroflex, Peregrine, Syfer, Eurofarad, Texas Instrument, Miteq, Cobham, E2V, MA-COM, Hittite, Mini-Circuits, General Dynamics и др.);

Помимо этого, одним из направлений компании «ЭлектроПласт» является направление «Источники питания». Мы предлагаем Вам помощь Конструкторского отдела:

- Подбор оптимального решения, техническое обоснование при выборе компонента;
- Подбор аналогов;
- Консультации по применению компонента;
- Поставка образцов и прототипов;
- Техническая поддержка проекта;
- Защита от снятия компонента с производства.



#### Как с нами связаться

**Телефон:** 8 (812) 309 58 32 (многоканальный)

**Факс:** 8 (812) 320-02-42

**Электронная почта:** [org@eplast1.ru](mailto:org@eplast1.ru)

**Адрес:** 198099, г. Санкт-Петербург, ул. Калинина, дом 2, корпус 4, литера А.