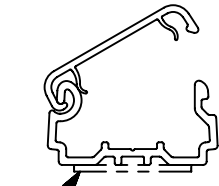


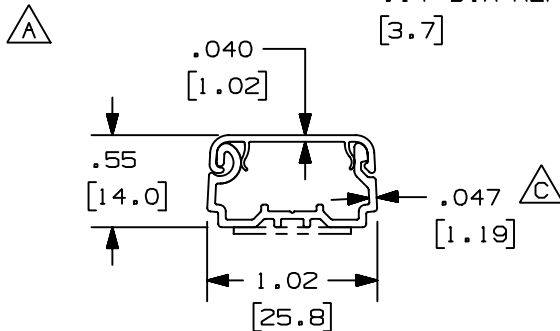
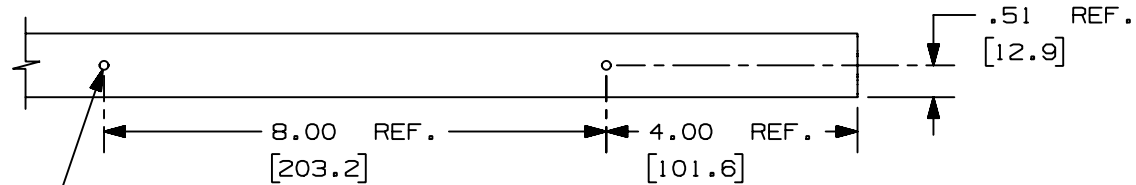
THIS COPY IS PROVIDED ON A RESTRICTED BASIS AND IS NOT TO BE USED IN ANY WAY DETRIMENTAL TO THE INTERESTS OF PANDUIT CORP.



 ADHESIVE BACKING

LDPH5 OPEN POSITION

PANDUIT PART NO.	LENGTH	WEIGHT
LDPH5**6-A	72.00 ±.18 [1828.8 ±4.6]	.07 LBS/FT [.31 g/mm]
LDPH5**8-A	96.00 ±.18 [2438.4 ±4.6]	
LDPH5**10-A	120.00 ±.18 [3048.0 ±4.6]	
LDPH5**2-A	78.74 ±.18 [2000.0 ±4.6]	



LDPH5 CLOSED POSITION

NOTES:

- SEE CURRENT CATALOG FOR ADDITIONAL PART NUMBER SUFFIXES TO INDICATE COLORS AND/OR PACKAGE QUANTITY.
- PART IS DESIGNED TO SUPPORT MAXIMUM WEIGHT ON A CLEAN, DRY, SMOOTH SURFACE. THE SURFACE MUST BE PROPERLY PREPARED IN ACCORDANCE WITH PANDUIT RECOMMENDATIONS.
- TO APPLY PART (ADHESIVE BACKING INSTALLATION ONLY):
 - REMOVE PROTECTIVE FILM
 - PLACE PART IN DESIRE LOCATION
 - APPLY PRESSURE TO FLAT SURFACE ON RACEWAY
- DIMENSIONS IN PARENTHESES ARE IN METRIC.
- NO WARRANTY, EXPRESSED OR IMPLIED, IS MADE BY PANDUIT WITH RESPECT TO ADHESIVE BOND PERFORMANCE. THE CONDITIONS UNDER WHICH THESE RACEWAYS MAY BE APPLIED AND/OR THE SURFACE TO WHICH THEY MAY BE APPLIED ARE BEYOND PANDUIT'S CONTROL.

CAD FILENAME/LAYERS  D38737BP_DC_LDPH5_01A.PRT

PANDUIT CORP. TINLEY PARK, ILLINOIS

 HINGED LDPH5 RACEWAY (LDPH5) CUSTOMER DRAWING

REV	DATE	BY	CHK	DESCRIPTION	ECN	CHK	CUST	SUP	DRAWN BY	DATE	MAT'L:	SCALE	DRAWING NO.	DWG SIZE
-	-----	---	---	RELEASED TO PRODUCTION	-----	-----	-----	-----	JBN	09-22-04	PVC	NONE	38737-15	A
-	-----	---	---	F. REVISED PART DESCRIPTION IN TITLE BLOCK E. REVISED NOTES: #2 AND #3	-----	-----	-----	-----	JBN	09-22-04	PVC	NONE	38737-15	A
2	04-15-05	JBN	BKR	D. REVISED NOTATION C. REVISED DIMENSION: .047 WAS .045	38737-15	RGRO	RGRO	-----	JBN	09-22-04	PVC	NONE	38737-15	A
1	02-24-05	JBN	BKR	B. REVISED CAD FILE NAME A. REVISED BASE AND COVER GEOMETRY	-----	-----	-----	-----	JBN	09-22-04	PVC	NONE	38737-15	A
R	09-22-04	JBN	BKR	DRAWING RELEASED	-----	-----	-----	-----	JBN	09-22-04	PVC	NONE	38737-15	A
REV	DATE	BY	CHK	DESCRIPTION	ECN	CHK	CUST	SUP	CHK'D	DATE	MAT'L:	SCALE	DRAWING NO.	DWG SIZE

UNLESS OTHERWISE SPECIFIED, DIMENSIONAL TOLERANCES ARE:
(.X) ± (.XXX) ±.010 (.25)
(.XX) ±.03 (.8) ANGLES ±

UNLESS OTHERWISE SPECIFIED, ALL DIMENSIONS ARE GIVEN IN INCHES, THIRD ANGLE PROJECTION.

DRAWN BY JBN

MAT'L:

SCALE NONE

DATE 09-22-04

PVC

DRAWING NO. 38737-15

DWG SIZE A

CHK'D BKR



Компания «ЭлектроПласт» предлагает заключение долгосрочных отношений при поставках импортных электронных компонентов на взаимовыгодных условиях!

Наши преимущества:

- Оперативные поставки широкого спектра электронных компонентов отечественного и импортного производства напрямую от производителей и с крупнейших мировых складов;
- Поставка более 17-ти миллионов наименований электронных компонентов;
- Поставка сложных, дефицитных, либо снятых с производства позиций;
- Оперативные сроки поставки под заказ (от 5 рабочих дней);
- Экспресс доставка в любую точку России;
- Техническая поддержка проекта, помощь в подборе аналогов, поставка прототипов;
- Система менеджмента качества сертифицирована по Международному стандарту ISO 9001;
- Лицензия ФСБ на осуществление работ с использованием сведений, составляющих государственную тайну;
- Поставка специализированных компонентов (Xilinx, Altera, Analog Devices, Intersil, Interpoint, Microsemi, Aeroflex, Peregrine, Syfer, Eurofarad, Texas Instrument, Miteq, Cobham, E2V, MA-COM, Hittite, Mini-Circuits, General Dynamics и др.);

Помимо этого, одним из направлений компании «ЭлектроПласт» является направление «Источники питания». Мы предлагаем Вам помощь Конструкторского отдела:

- Подбор оптимального решения, техническое обоснование при выборе компонента;
- Подбор аналогов;
- Консультации по применению компонента;
- Поставка образцов и прототипов;
- Техническая поддержка проекта;
- Защита от снятия компонента с производства.



Как с нами связаться

Телефон: 8 (812) 309 58 32 (многоканальный)

Факс: 8 (812) 320-02-42

Электронная почта: org@eplast1.ru

Адрес: 198099, г. Санкт-Петербург, ул. Калинина, дом 2, корпус 4, литера А.