THIS DRAWING IS UNPUBLISHED.
VERTRAULICHE UNVEROEFFENTLICHTE ZEICHNUNG
© COPYRIGHT 19- BY AMP INCORPORATED. ALL RIGHTS RESERVED.
ALLE RECHTE VORBEHALTEN

RELEASED FOR PUBLICATION ,19-.
FREI FUER VEROEFFENTLICHUNG

MATED WITH:
PASSEND ZU:
–

| LOC | DIST |
|---|---|
| AI | – |

PROJEKT NR.: –

REVISIONS
AENDERUNGEN

| P | LTR | DESCRIPTION BESCHREIBUNG | DATE | DWN | APVD |
|---|---|---|---|---|---|
| | a | Zeichnungskorrektur | 30.01.85 | Widder | – |
| | b | Federmaße überarbeitet | 16.12.87 | Widder | – |
| | C | Zeichnung auf CAD-Neu gezeichnet | 12.08.03 | S.H. | M.B. |

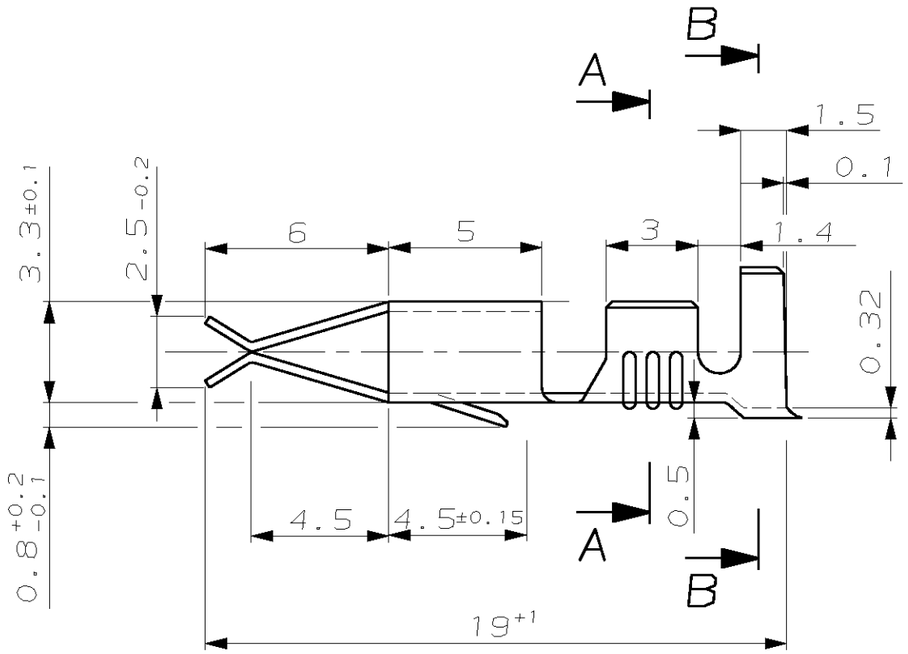


VERSION 1

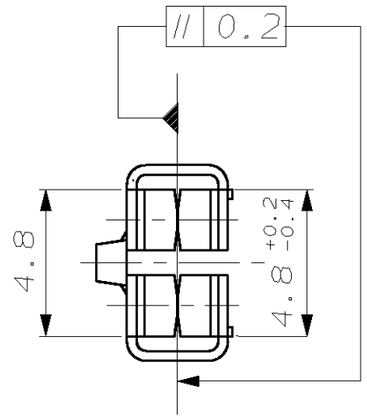


SECTION A-A
Schnitt A-A

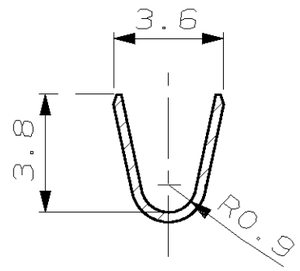


VERSION 2

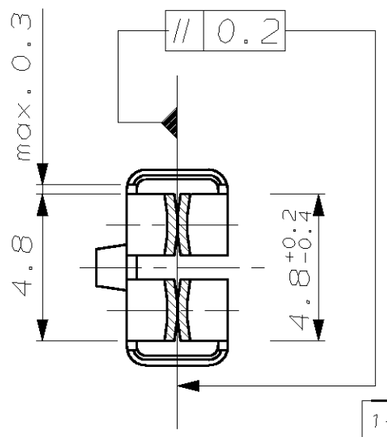


SECTION B-B
Schnitt B-B

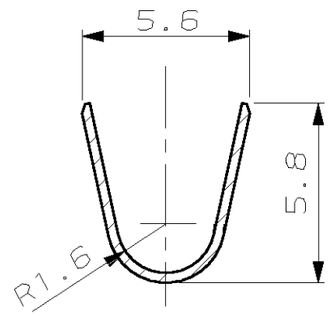


VERSION 1

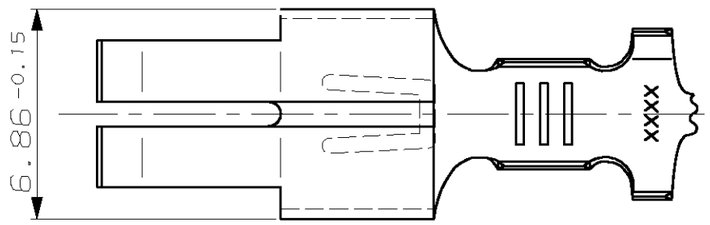


VERSION 2

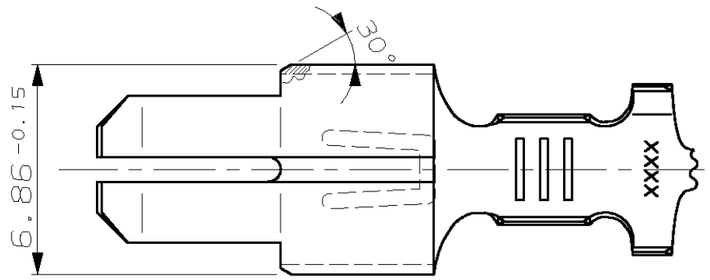


Drahtgrößenbereich:
WIRE RANGE: 1.0 – 2.5mm² FLK

| Leitungsquerschnitt in mm² / Cross-section in mm² (Single Connect) | Einzelanschl. | 0.5 | 0.75 | 1.0 | 1.5 | 2.0 | 2.5 | 3.0 | 4.0 | 6.0 |
|---|---|---|---|---|---|---|---|---|---|---|
| 0.5 | – | – | × | × | × | – | – | – | – | |
| 0.75 | – | × | × | × | × | – | – | – | – | |
| 1.0 | – | × | × | × | × | – | – | – | – | |
| 1.5 | × | × | × | × | – | – | – | – | – | |
| 2.0 | – | – | – | – | – | – | – | – | – | |
| 2.5 | × | – | – | – | – | – | – | – | – | |
| 3.0 | – | – | – | – | – | – | – | – | – | |
| 4.0 | – | – | – | – | – | – | – | – | – | |
| 6.0 | – | – | – | – | – | – | – | – | – | |

| LOOSE-PIECE VERSION 2 | PART NO VERSION 2 | LOOSE-PIECE VERSION 1 | PART NO Version 1 | REV. | MATERIAL | SURFACE / COLOR |
|---|---|---|---|---|---|---|
| 1-927880-4 | 1-927879-4 | 927880-4 | 927879-4 | A | Brass | Plain\blank |
| 1-927880-3 | 1-927879-3 | 927880-4 | 927879-3 | C | CuFe 2 | vorverzinnt |
| 1-927880-2 | 1-927879-2 | 927880-2 | 927879-2 | C | CuSn 4 | vorverzinnt |
| 1-927880-1 | 1-927879-1 | 927880-1 | 927879-1 | C | CuZn 30 | vorverzinnt |

THIS DRAWING IS A CONTROLLED DOCUMENT FOR AMP INCORPORATED.
IT IS SUBJECT TO CHANGE AND THE CONTROLLING ENGINEERING ORGANIZATION SHOULD BE CONTACTED FOR THE LATEST REVISION.
DIESES ZEICHNUNGSDOKUMENT WIRD DURCH AMP INCORPORATED KONTROLLIERT.
AENDERUNGEN, DIE DEM TECHNISCHEN FORTSCHRITT DIENEN, SIND VORBEHALTEN.
DEN JEWEILS LETZTGUELTIGEN AENDERUNGSSTAND ERFAHREN SIE AUF ANFRAGE.

DIMENSIONS: DIMENSIONEN: mm

TOLERANCES UNLESS OTHERWISE SPECIFIED: ALLGEMEINTOLERANZEN ±0.2mm

MATERIAL: see table

FINISH/OBERFLAECHE/FARBE: see table

DWN M.Pfeilschifter 07AUG2003
CHK Brunner,M. 07AUG2003
APVD Bleicher,M. 12AUG2003
PRODUCT SPEC PRODUKTSPEZ. 108-18054
APPLICATION SPEC VERARBEITUNGSSPEZ. 114-18080
WEIGHT GEWICHT –

AMP tyco Electronics AMP GmbH
D – 64625 Bensheim

NAME
STANDARD-TIMER CONTACT
Standard-Timer Kontakt

SIZE A3 | CAGE CODE 00779 | DRAWING NO ZEICHNUNGS-NR. C-927 879 | RESTRICTED TO NUR FUER –

CUSTOMER DRAWING /KUNDENZEICHNUNG | MASSSTAB 5:1 | BLATT 1 OF VON 1 | REV C

AMP 1470-19 REV 27JUN96

15-AUG-03 12:16:07 eg003477 /home/eg003477/Sven/STZeichnungen/927879/s.927879.1.c

Компания «ЭлектроПласт» предлагает заключение долгосрочных отношений при поставках импортных электронных компонентов на взаимовыгодных условиях!

Наши преимущества:

- Оперативные поставки широкого спектра электронных компонентов отечественного и импортного производства напрямую от производителей и с крупнейших мировых складов;
- Поставка более 17-ти миллионов наименований электронных компонентов;
- Поставка сложных, дефицитных, либо снятых с производства позиций;
- Оперативные сроки поставки под заказ (от 5 рабочих дней);
- Экспресс доставка в любую точку России;
- Техническая поддержка проекта, помощь в подборе аналогов, поставка прототипов;
- Система менеджмента качества сертифицирована по Международному стандарту ISO 9001;
- Лицензия ФСБ на осуществление работ с использованием сведений, составляющих государственную тайну;
- Поставка специализированных компонентов (Xilinx, Altera, Analog Devices, Intersil, Interpoint, Microsemi, Aeroflex, Peregrine, Syfer, Eurofarad, Texas Instrument, Miteq, Cobham, E2V, MA-COM, Hittite, Mini-Circuits,General Dynamics и др.);

Помимо этого, одним из направлений компании «ЭлектроПласт» является направление «Источники питания». Мы предлагаем Вам помощь Конструкторского отдела:

- Подбор оптимального решения, техническое обоснование при выборе компонента;
- Подбор аналогов;
- Консультации по применению компонента;
- Поставка образцов и прототипов;
- Техническая поддержка проекта;
- Защита от снятия компонента с производства.

**Как с нами связаться**

**Телефон:** 8 (812) 309 58 32 (многоканальный)
**Факс:** 8 (812) 320-02-42
**Электронная почта:** org@eplast1.ru
**Адрес:** 198099, г. Санкт-Петербург, ул. Калинина, дом 2, корпус 4, литера А.