


80 Watts

VFT Series



- Low Cost
- Single Outputs from 5 V to 24 V
- Peak Load Capability
- High Efficiency
- <0.5 W No Load Input Power
- 2"x 4" Package
- Fits 1U Applications

Specification

Input

Input Voltage	• 85-264 VAC
Input Frequency	• 47-63 Hz
Input Current	• 2 A max at 115 VAC, 1 A max at 230 VAC
Inrush Current	• 85 A max at 230 VAC, cold start 25 °C
Earth Leakage Current	• 500 µA max at 264 VAC / 60 Hz
Power Factor	• EN61000-3-2, class A
No Load Input Power	• <0.5 W max
Input Protection	• Internal T3.15A/250 V fuse in line

Output

Output Voltage	• See table
Output Voltage Trim	• None
Initial Set Accuracy	• ±2% at 50% load
Minimum Load	• No minimum load requirement
Start Up Delay	• 2 s max
Start Up Rise Time	• 8 ms typical
Hold Up Time	• 8 ms typical at full load and 115 VAC
Line Regulation	• ±0.5% max
Load Regulation	• ±1.0% max (see note 1)
Transient Response	• 4% maximum deviation, recovering to less than 1% within 500 µs for 50% step load
Ripple & Noise	• 1% max pk-pk (see note 2)
Overvoltage Protection	• See table
Overload Protection	• 110-180%
Short Circuit Protection	• Trip and restart (hiccup mode)
Temperature Coefficient	• 0.02%/°C
Remote Sense	• Fitted to 5 V version compensates for 0.5 V total voltage drop

General

Efficiency	• See table
Isolation	• 3000 VAC Input to Output 1500 VAC Input to Ground 500 VDC Output to Ground
Switching Frequency	• 60 kHz ± 10 kHz
MTBF	• >320 kHrs to Bell Core iss. 6

Environmental

Operating Temperature	• -10 °C to +70 °C derate from 100% load at 50 °C to 50% load at 70 °C
Cooling	• VFT80US05: convection-cooled 40 W, forced-cooled 60 W with 10 CFM VFT80US12-24: convection-cooled 60 W, forced-cooled 80 W with 10 CFM
Operating Humidity	• 5% to 90% RH, non condensing
Operating Altitude	• 2000 m
Storage Temperature	• -40 °C to +85 °C
Shock	• IEC68-2-6, 30 g, 11 mins half sine, 3 times in each of 6 axes
Vibration	• IEC68-2-27, 10-500Hz, 2 g 10 mins / sweep. 60 mins for each of 3 axes

EMC & Safety

Emissions	• EN55032, level B conducted & radiated
Harmonic Currents	• EN61000-3-2 class A
Voltage Flicker	• EN61000-3-3
ESD Immunity	• EN61000-4-2, ±8 kV air, ±4 kV contact, Perf Criteria A
Radiated Immunity	• EN61000-4-3, 3 V/m, Perf Criteria A
EFT/Burst	• EN61000-4-4, level 2, Perf Criteria A
Surge	• EN61000-4-5, installation class 3, Perf Criteria A
Conducted Immunity	• EN61000-4-6, 3 V, Perf Criteria A
Dips & Interruptions	• EN61000-4-11, 30% 10 ms, 60%, 100 ms, 100%, 5000 ms Perf Criteria A, B, B
Safety Approvals	• UL60950-1, IEC60950-1, EN60950-1, UL62368-1, EN62368-1, IEC62368-1

Models and Ratings

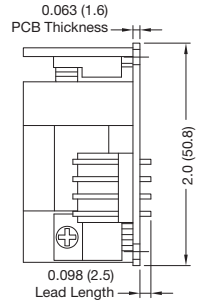
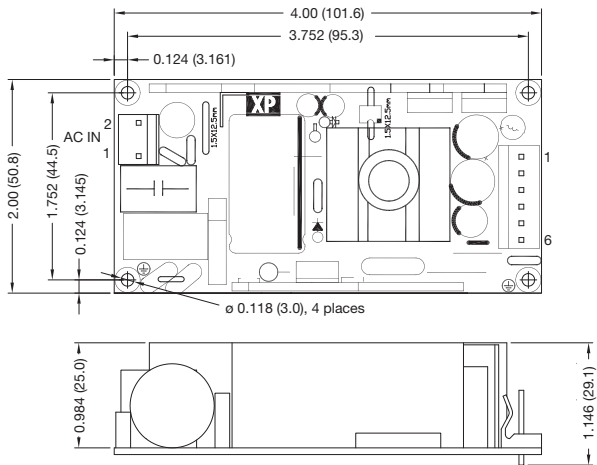
Output Voltage ⁽⁶⁾	Output Current		OVP Setting ⁽⁵⁾	Efficiency ⁽⁴⁾	Model Number
	Nominal	Peak ⁽³⁾			
5.0 V	12.00 A	15.00 A	7.0 V	80%	VFT80US05
12.0 V	6.67 A	8.34 A	16.0 V	87%	VFT80US12
15.0 V	5.53 A	6.91 A	18.0 V	87%	VFT80US15
24.0 V	3.33 A	4.16 A	30.0 V	88%	VFT80US24

Notes

1. Load regulation is measured from 60% to full load and from 60% to 20% load (60% ±40% full load).
2. Measured at the output connector with a 0.1 μF ceramic capacitor and a 10 μF electrolytic capacitor.
3. Peak load lasting <30 s with a maximum duty cycle of 10%, average output power not to exceed nominal.
4. Average of efficiencies measured at 25%, 50%, 75% & 100% load and 230 VAC input
5. Typical trip point.
6. Other voltages between 5 V & 30 V are available on request, contact sales for details.

Mechanical Details

VFT80US05



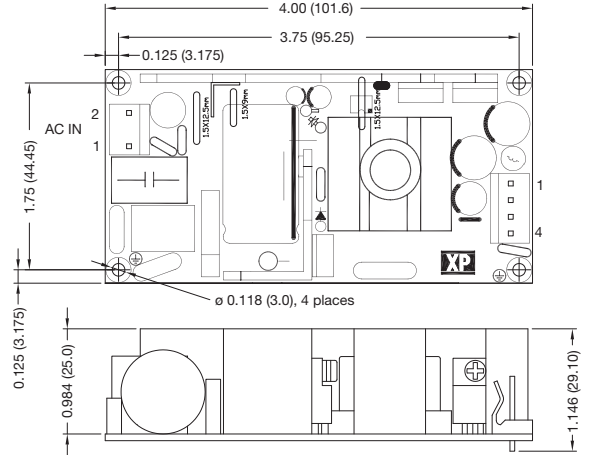
Output Connector			
Pin 1	+Vout	Pin 4	-Vout
Pin 2	+Vout	Pin 5	-S
Pin 3	-Vout	Pin 6	+S

Only 5 V Version has pins 5 & 6 fitted.
 5 V Mates with: Molex Housing 09-50-3061 and Molex Series 2878 crimp terminals
 Others mates with: Molex Housing 09-50-3041 and Molex Series 2878 crimp terminals.

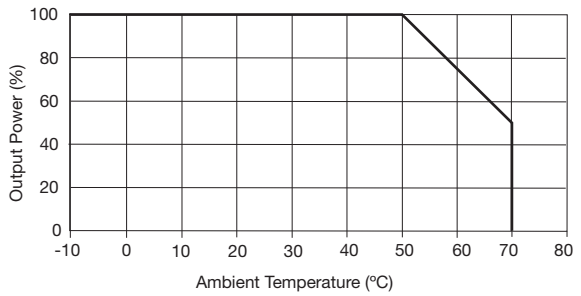
Input Connector	
Pin 1	Neutral
Pin 2	Live

Mates with: Molex Housing 09-50-3031 and Molex Series 2878 crimp terminals.
 Mounting holes marked with ⊕ must be connected to safety earth

VFT80US12 - US24



Derating Curve



Notes

1. All dimensions shown in inches (mm).
2. Weight: 0.29 lbs (130 g) approx
3. Tolerance: x.xx = ±0.04 (x.x = ±0.1); x.xxx = ±0.2 (x.xx = ±0.5)





Компания «ЭлектроПласт» предлагает заключение долгосрочных отношений при поставках импортных электронных компонентов на взаимовыгодных условиях!

Наши преимущества:

- Оперативные поставки широкого спектра электронных компонентов отечественного и импортного производства напрямую от производителей и с крупнейших мировых складов;
- Поставка более 17-ти миллионов наименований электронных компонентов;
- Поставка сложных, дефицитных, либо снятых с производства позиций;
- Оперативные сроки поставки под заказ (от 5 рабочих дней);
- Экспресс доставка в любую точку России;
- Техническая поддержка проекта, помощь в подборе аналогов, поставка прототипов;
- Система менеджмента качества сертифицирована по Международному стандарту ISO 9001;
- Лицензия ФСБ на осуществление работ с использованием сведений, составляющих государственную тайну;
- Поставка специализированных компонентов (Xilinx, Altera, Analog Devices, Intersil, Interpoint, Microsemi, Aeroflex, Peregrine, Syfer, Eurofarad, Texas Instrument, Miteq, Cobham, E2V, MA-COM, Hittite, Mini-Circuits, General Dynamics и др.);

Помимо этого, одним из направлений компании «ЭлектроПласт» является направление «Источники питания». Мы предлагаем Вам помощь Конструкторского отдела:

- Подбор оптимального решения, техническое обоснование при выборе компонента;
- Подбор аналогов;
- Консультации по применению компонента;
- Поставка образцов и прототипов;
- Техническая поддержка проекта;
- Защита от снятия компонента с производства.



Как с нами связаться

Телефон: 8 (812) 309 58 32 (многоканальный)

Факс: 8 (812) 320-02-42

Электронная почта: org@eplast1.ru

Адрес: 198099, г. Санкт-Петербург, ул. Калинина, дом 2, корпус 4, литера А.