THIS DRAWING IS UNPUBLISHED. RELEASED FOR PUBLICATION AUGUST ,2006.
© COPYRIGHT 2006 By – ALL RIGHTS RESERVED.

LOC	DIST
E	B

REVISIONS

P	LTR	DESCRIPTION	DATE	DWN	APVD
	D1	ECR-12-005726	27MAR12	RK	MY

NOTES:

1. PACK IN ACCORDANCE WITH TE SPEC 107-3275
2. 100 TRAY PACK IN ACCORDANCE WITH TE SPEC 107-3275
3. Ag PLATING
4. Ni PLATING
5. THIS ITEM MUST BE WHITE
6. HAND TOOL : 9-1478240-0
7. DIE SET : 9-1478242-0
8. ELECTRICAL CHARACTERISTICS
   - FREQUENCY RANGE: DC – 1 GHz
   - NOMINAL IMPEDANCE: 75 Ohm
   - INSULATION RESISTANCE: 5000 MOhm
   - WORKING VOLTAGE: 500 Volts RMS at Sea Level
   - DIELECTRIC WITHSTAND VOLTAGE: 1500 Volts RMS Max
   - CONTACT RESISTANCE:
     - CENTRE CONTACT: 1.50 mOhm Max
     - OUTER CONTACT: 1 mOhm Max
   - VSWR: 1.3:1 Max @ 0.3 GHz
   - INSERTION LOSS dB: 0.2 dB Max @ 0.3 GHz
9. MECHANICAL CHARACTERISTICS
   - COUPLING RETENTION FORCE: 170N Min
   - CABLE RETENTION FORCE: 170N Min
   - DURABILITY: 500 Cycles Min
10. ENVIRONMENTAL CHARACTERISTICS
    - OPERATING TEMPERATURE: –65 to +165 DegC
11. FOR TECHNICAL DATA REFER TO YOUR LOCAL TYCO ELECTRONICS SALES OFFICE
12. ALL DIMENSIONS ARE NOMINAL FOR REFERENCE ONLY UNLESS OTHERWISE STATED

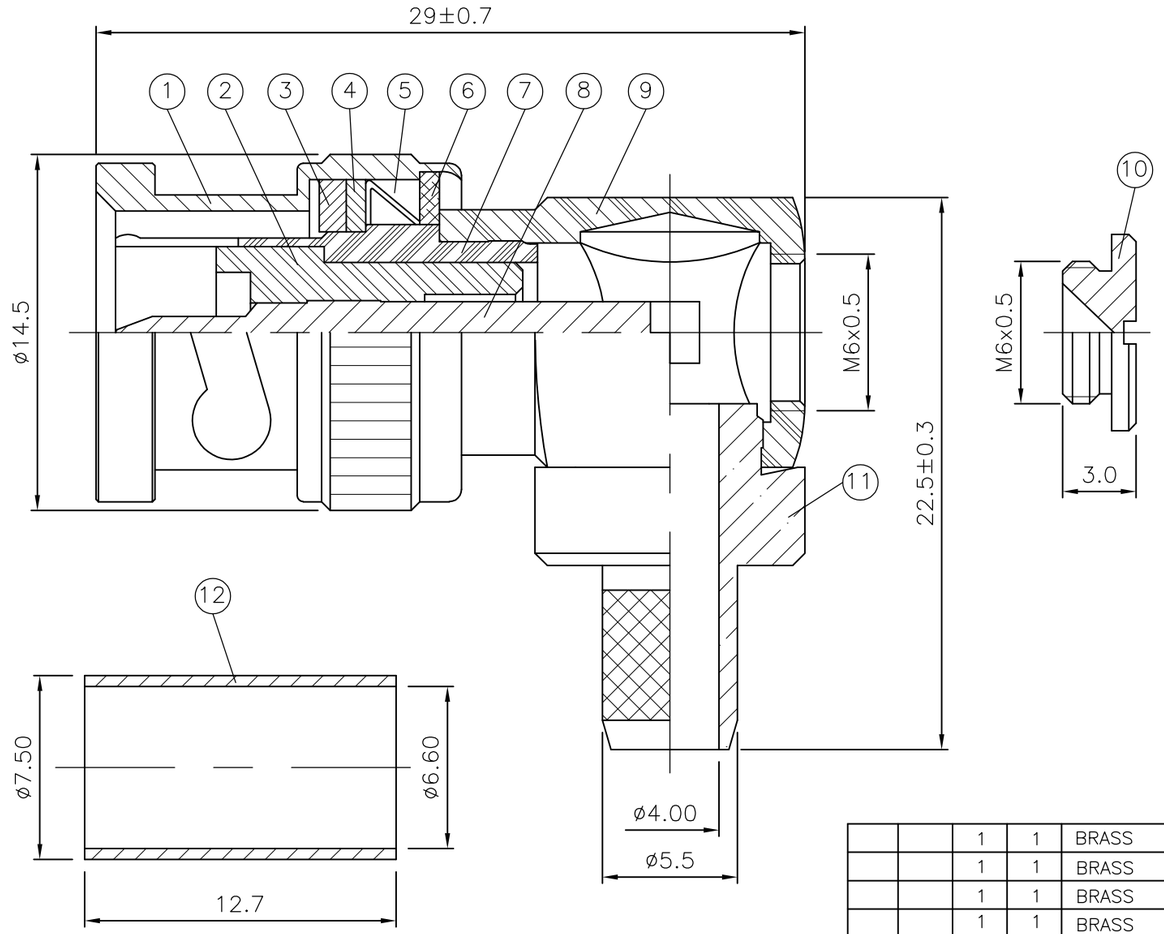

QUANTITY PER ASSY				PARTS LIST		
		1	1	BRASS (3)	FERRULE	12
		1	1	BRASS (3)	CHASSIS	11
		1	1	BRASS (3)	NUT	10
		1	1	BRASS (3)	BODY II	9
		1	1	BRASS (3)	CENTER CONTACT	8
		1	1	BRASS (3)	BODY I	7
		1	1	BRASS (3)	WASHER II	6
		1	1	SPRING STEEL (4)	SPRING WASHER	5
		1	1	BRASS (4)	WASHER I	4
		1	1	SILICONE (5)	GASKET	3
		1	1	PTFE	INSULATION	2
		1	1	BRASS (3)	SHELL	1
		6--0	1--0	MATERIAL	DESCRIPTION	ITEM
		(2)	(1)			

RECOMMENDED CENTRE CONTACT A/F HEX
SCALE N/A

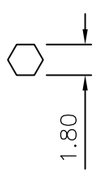

RECOMMENDED CRIMP SLEEVE A/F HEX
SCALE N/A

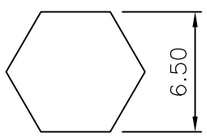

RECOMMENDED CABLE STRIPPING DIM'S
SCALE N/A

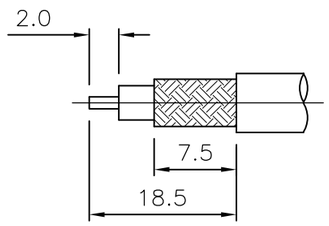

THIS DRAWING IS A CONTROLLED DOCUMENT.

DIMENSIONS: mm

TOLERANCES UNLESS OTHERWISE SPECIFIED:

0 PLC	± –
1 PLC	± 0.2
2 PLC	± 0.1
3 PLC	± –
4 PLC	± –
ANGLES	± –

MATERIAL: SEE TABLE

FINISH: –

DWN	RITA ZUO	28 OCT 2009
CHK	ANSON MA	28 OCT 2009
APVD	BOB ZHAO	28 OCT 2009
PRODUCT SPEC	—	
APPLICATION SPEC	411-3247	
WEIGHT	—	

TE Connectivity

NAME: BNC ELBOW PLUG CRIMP 75 OHM RG59B/U, 62A/U, 140/U, 210/U, URM90, KX6A, KX25, KX52, KX53

SIZE	CAGE CODE	DRAWING NO	RESTRICTED TO
A3	00779	C-1337438	—

CUSTOMER DRAWING | SCALE NTS | SHEET 1 OF 1 | REV D1

1470-19 (3/11)

Компания «ЭлектроПласт» предлагает заключение долгосрочных отношений при поставках импортных электронных компонентов на взаимовыгодных условиях!

Наши преимущества:

- Оперативные поставки широкого спектра электронных компонентов отечественного и импортного производства напрямую от производителей и с крупнейших мировых складов;
- Поставка более 17-ти миллионов наименований электронных компонентов;
- Поставка сложных, дефицитных, либо снятых с производства позиций;
- Оперативные сроки поставки под заказ (от 5 рабочих дней);
- Экспресс доставка в любую точку России;
- Техническая поддержка проекта, помощь в подборе аналогов, поставка прототипов;
- Система менеджмента качества сертифицирована по Международному стандарту ISO 9001;
- Лицензия ФСБ на осуществление работ с использованием сведений, составляющих государственную тайну;
- Поставка специализированных компонентов (Xilinx, Altera, Analog Devices, Intersil, Interpoint, Microsemi, Aeroflex, Peregrine, Syfer, Eurofarad, Texas Instrument, Miteq, Cobham, E2V, MA-COM, Hittite, Mini-Circuits,General Dynamics и др.);

Помимо этого, одним из направлений компании «ЭлектроПласт» является направление «Источники питания». Мы предлагаем Вам помощь Конструкторского отдела:

- Подбор оптимального решения, техническое обоснование при выборе компонента;
- Подбор аналогов;
- Консультации по применению компонента;
- Поставка образцов и прототипов;
- Техническая поддержка проекта;
- Защита от снятия компонента с производства.

Как с нами связаться

Телефон: 8 (812) 309 58 32 (многоканальный)
Факс: 8 (812) 320-02-42
Электронная почта: org@eplast1.ru
Адрес: 198099, г. Санкт-Петербург, ул. Калинина, дом 2, корпус 4, литера А.