

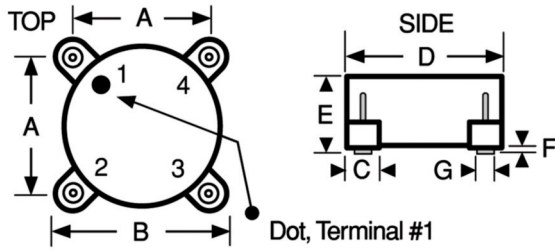
SERIES

CM6350R
CM6350

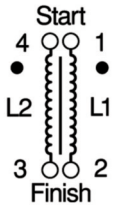


Surface Mount Common Mode Choke

DASH NUMBER*	L1 or L2 INDUCTANCE +3% / -25% (µH)	DC RESISTANCE MAXIMUM (OHMS)	RATED RMS CURRENT (AMPS) MAXIMUM	LEAKAGE INDUCTANCE TYPICAL (µH)
--------------	--	---------------------------------	-------------------------------------	------------------------------------



SCHEMATIC



Actual Size

SERIES CM6350 FERRITE CORE				
-333	33	0.007	5.50	0.20
-473	47	0.008	5.00	0.30
-683	68	0.010	4.20	0.42
-104	100	0.014	3.30	0.55
-154	150	0.020	2.70	0.85
-224	220	0.027	2.20	1.20
-334	330	0.040	1.80	1.80
-474	470	0.060	1.50	1.60
-684	680	0.090	1.20	2.10
-105	1000	0.130	0.90	2.80
-155	1500	0.190	0.75	4.20
-225	2200	0.300	0.60	6.00
-335	3300	0.550	0.40	9.00
-475	4700	1.050	0.25	13.00

*Complete part # must include series # PLUS the dash #

For surface finish information, refer to www.delevanfinishes.com

Mechanical Configuration A flat top surface mount case with excellent coplanarity of terminals.

Physical Parameters

	Inches	Millimeters
A	0.285 ± 0.010	7.24 ± 0.25
B	0.360 ± 0.010	9.14 ± 0.25
C	0.060 ± 0.010	1.52 ± 0.25
D	0.350 ± 0.010	8.90 ± 0.25
E	0.200 ± 0.010	5.08 ± 0.25
F	0.025 ± 0.010	0.64 ± 0.25
G	0.040 (Ref. only)	1.02 (Ref. only)

Electrical Configuration

- 1) Inductance and DCR in table is for either L1 or L2.
- 2) Leakage Inductance tested at L1 with L2 shorted or at L2 with L1 shorted.
- 3) Windings balanced within 2%
- 4) Inductance tested @ 10 kHz

Operating Temperature Range -55°C to +105°C

Electrical Characteristics Measured at +25°C

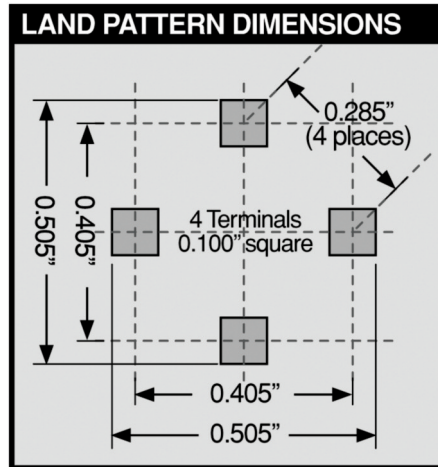
Rated RMS Current Based upon 40°C temperature rise from 25°C ambient

Maximum Power Dissipation at 25°C 0.400 Watts

Inductance Tolerance Units are supplied to the tolerance indicated in the tables @ 10 kHz

Dielectric Withstanding Voltage

500 V RMS, 60Hz



Marking DELEVAN; CM6350, inductance with units. Note: An R after CM6350 indicates a RoHS component. A white dot indicates the location of pin 1.

Example: CM6350-333
DELEVAN
CM6350
33 µH

Packaging Tape & reel (24mm):
13" reel, 600 pieces max.; 7" reel not available

Weight (Grams) 1.0 (Ref.)



Компания «ЭлектроПласт» предлагает заключение долгосрочных отношений при поставках импортных электронных компонентов на взаимовыгодных условиях!

Наши преимущества:

- Оперативные поставки широкого спектра электронных компонентов отечественного и импортного производства напрямую от производителей и с крупнейших мировых складов;
- Поставка более 17-ти миллионов наименований электронных компонентов;
- Поставка сложных, дефицитных, либо снятых с производства позиций;
- Оперативные сроки поставки под заказ (от 5 рабочих дней);
- Экспресс доставка в любую точку России;
- Техническая поддержка проекта, помощь в подборе аналогов, поставка прототипов;
- Система менеджмента качества сертифицирована по Международному стандарту ISO 9001;
- Лицензия ФСБ на осуществление работ с использованием сведений, составляющих государственную тайну;
- Поставка специализированных компонентов (Xilinx, Altera, Analog Devices, Intersil, Interpoint, Microsemi, Aeroflex, Peregrine, Syfer, Eurofarad, Texas Instrument, Miteq, Cobham, E2V, MA-COM, Hittite, Mini-Circuits, General Dynamics и др.);

Помимо этого, одним из направлений компании «ЭлектроПласт» является направление «Источники питания». Мы предлагаем Вам помощь Конструкторского отдела:

- Подбор оптимального решения, техническое обоснование при выборе компонента;
- Подбор аналогов;
- Консультации по применению компонента;
- Поставка образцов и прототипов;
- Техническая поддержка проекта;
- Защита от снятия компонента с производства.



Как с нами связаться

Телефон: 8 (812) 309 58 32 (многоканальный)

Факс: 8 (812) 320-02-42

Электронная почта: org@eplast1.ru

Адрес: 198099, г. Санкт-Петербург, ул. Калинина, дом 2, корпус 4, литера А.