

SuperSOT

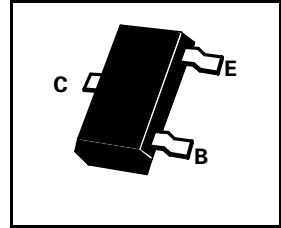
SOT23 NPN SILICON POWER (SWITCHING) TRANSISTORS

ISSUE 3 - NOVEMBER 1995

FMMT617 FMMT618
FMMT619 FMMT624
FMMT625

FEATURES

- * **625mW POWER DISSIPATION**
- * **I_C CONT 3A**
- * 12A Peak Pulse Current
- * Excellent H_{FE} Characteristics Up To 12A (pulsed)
- * Extremely Low Saturation Voltage E.g. 8mV Typ.
- * Extremely Low Equivalent On Resistance; R_{CE(sat)}



DEVICE TYPE	COMPLEMENT	PARTMARKING	R _{CE(sat)}
FMMT617	FMMT717	617	50mΩ at 3A
FMMT618	FMMT718	618	50mΩ at 2A
FMMT619	FMMT720	619	75mΩ at 2A
FMMT624	FMMT723	624	-
FMMT625	-	625	-

ABSOLUTE MAXIMUM RATINGS.

PARAMETER	SYMBOL	FMMT 617	FMMT 618	FMMT 619	FMMT 624	FMMT 625	UNIT
Collector-Base Voltage	V _{CBO}	15	20	50	125	150	V
Collector-Emitter Voltage	V _{CEO}	15	20	50	125	150	V
Emitter-Base Voltage	V _{EBO}	5	5	5	5	5	V
Peak Pulse Current**	I _{CM}	12	6	6	3	3	A
Continuous Collector Current	I_C	3	2.5	2	1	1	A
Base Current	I _B	500					mA
Power Dissipation at T_{amb}=25°C*	P_{tot}	625					mW
Operating and Storage Temperature Range	T _j ; T _{stg}	-55 to +150					°C

* Maximum power dissipation is calculated assuming that the device is mounted on a ceramic substrate measuring 15x15x0.6mm

**Measured under pulsed conditions. Pulse width=300μs. Duty cycle ≤ 2%
Spice parameter data is available upon request for these devices

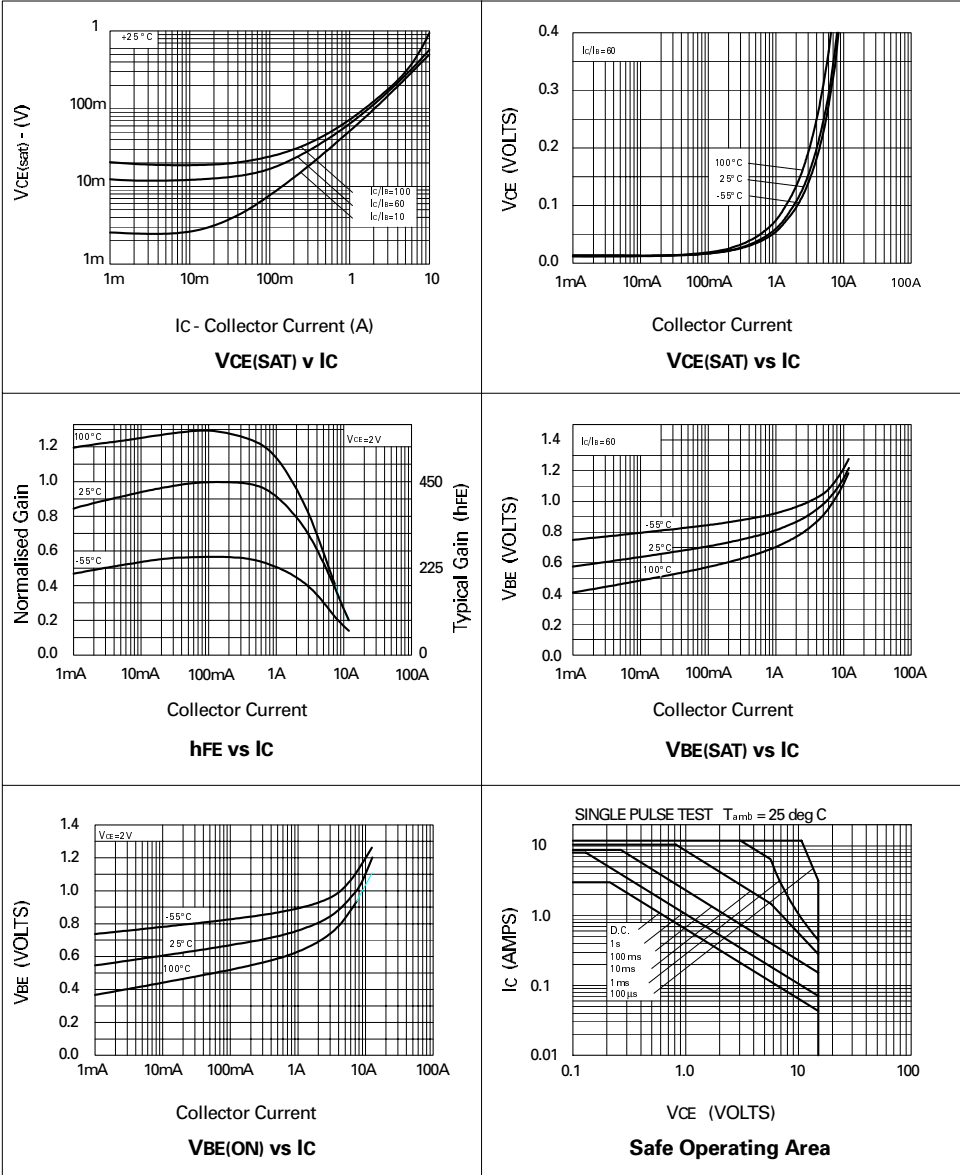
FMMT617

ELECTRICAL CHARACTERISTICS (at $T_{amb} = 25^{\circ}\text{C}$ unless otherwise stated).

PARAMETER	SYMBOL	MIN.	TYP.	MAX.	UNIT	CONDITIONS.
Collector-Base Breakdown Voltage	$V_{(BR)CBO}$	15	70		V	$I_C=100\mu\text{A}$
Collector-Emitter Breakdown Voltage	$V_{(BR)CEO}$	15	18		V	$I_C=10\text{mA}^*$
Emitter-Base Breakdown Voltage	$V_{(BR)EBO}$	5	8.2		V	$I_E=100\mu\text{A}$
Collector Cut-Off Current	I_{CBO}			100	nA	$V_{CB}=10\text{V}$
Emitter Cut-Off Current	I_{EBO}			100	nA	$V_{EB}=4\text{V}$
Collector Emitter Cut-Off Current	I_{CES}			100	nA	$V_{CES}=10\text{V}$
Collector-Emitter Saturation Voltage	$V_{CE(sat)}$		8 70 150	14 100 200	mV mV mV	$I_C=0.1\text{A}, I_B=10\text{mA}^*$ $I_C=1\text{A}, I_B=10\text{mA}^*$ $I_C=3\text{A}, I_B=50\text{mA}^*$
Base-Emitter Saturation Voltage	$V_{BE(sat)}$		0.9	1.0	V	$I_C=3\text{A}, I_B=50\text{mA}^*$
Base-Emitter Turn-On Voltage	$V_{BE(on)}$		0.84	1.0	V	$I_C=3\text{A}, V_{CE}=2\text{V}^*$
Static Forward Current Transfer Ratio	h_{FE}	200 300 200 150	415 450 320 240 80			$I_C=10\text{mA}, V_{CE}=2\text{V}^*$ $I_C=200\text{mA}, V_{CE}=2\text{V}^*$ $I_C=3\text{A}, V_{CE}=2\text{V}^*$ $I_C=5\text{A}, V_{CE}=2\text{V}^*$ $I_C=12\text{A}, V_{CE}=2\text{V}^*$
Transition Frequency	f_T	80	120		MHz	$I_C=50\text{mA}, V_{CE}=10\text{V}$ $f=50\text{MHz}$
Output Capacitance	C_{obo}		30	40	pF	$V_{CB}=10\text{V}, f=1\text{MHz}$
Turn-On Time	$t_{(on)}$		120		ns	$V_{CC}=10\text{V}, I_C=3\text{A}$ $I_{B1}=I_{B2}=50\text{mA}$
Turn-Off Time	$t_{(off)}$		160		ns	

*Measured under pulsed conditions. Pulse width=300 μs . Duty cycle $\leq 2\%$

TYPICAL CHARACTERISTICS

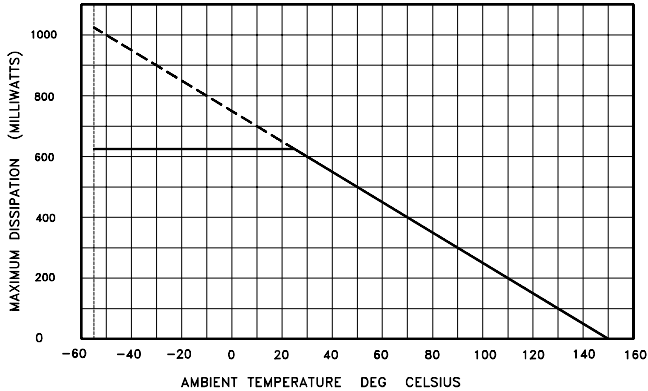


FMMT617 FMMT624
 FMMT618 FMMT625
 FMMT619

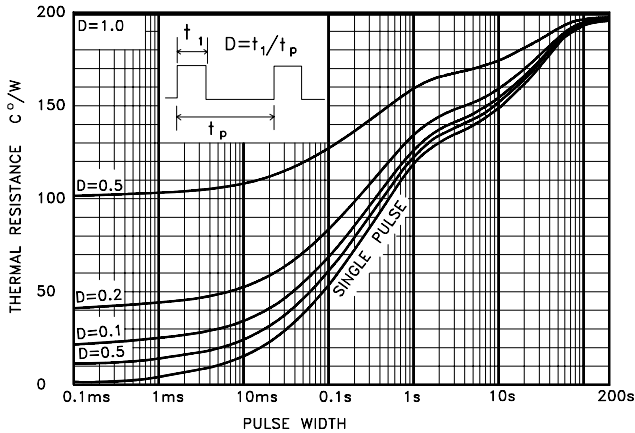
SuperSOT Series

FMMT717 FMMT722
 FMMT718 FMMT723
 FMMT720

THERMAL CHARACTERISTICS AND DERATING INFORMATION



DERATING CURVE



MAXIMUM TRANSIENT THERMAL RESISTANCE

* Reference above figures, Devices were mounted on a 15mmx15mm ceramic substrate



Компания «ЭлектроПласт» предлагает заключение долгосрочных отношений при поставках импортных электронных компонентов на взаимовыгодных условиях!

Наши преимущества:

- Оперативные поставки широкого спектра электронных компонентов отечественного и импортного производства напрямую от производителей и с крупнейших мировых складов;
- Поставка более 17-ти миллионов наименований электронных компонентов;
- Поставка сложных, дефицитных, либо снятых с производства позиций;
- Оперативные сроки поставки под заказ (от 5 рабочих дней);
- Экспресс доставка в любую точку России;
- Техническая поддержка проекта, помощь в подборе аналогов, поставка прототипов;
- Система менеджмента качества сертифицирована по Международному стандарту ISO 9001;
- Лицензия ФСБ на осуществление работ с использованием сведений, составляющих государственную тайну;
- Поставка специализированных компонентов (Xilinx, Altera, Analog Devices, Intersil, Interpoint, Microsemi, Aeroflex, Peregrine, Syfer, Eurofarad, Texas Instrument, Miteq, Cobham, E2V, MA-COM, Hittite, Mini-Circuits, General Dynamics и др.);

Помимо этого, одним из направлений компании «ЭлектроПласт» является направление «Источники питания». Мы предлагаем Вам помощь Конструкторского отдела:

- Подбор оптимального решения, техническое обоснование при выборе компонента;
- Подбор аналогов;
- Консультации по применению компонента;
- Поставка образцов и прототипов;
- Техническая поддержка проекта;
- Защита от снятия компонента с производства.



Как с нами связаться

Телефон: 8 (812) 309 58 32 (многоканальный)

Факс: 8 (812) 320-02-42

Электронная почта: org@eplast1.ru

Адрес: 198099, г. Санкт-Петербург, ул. Калинина, дом 2, корпус 4, литера А.