

DIALIGHT PART NUMBER	LED & LENS COLOR	TEST CONDITIONS	OPERATING CHARACTERISTICS AT 25°C AMBIENT								
			LUMINOUS INTENSITY (mcd)		FORWARD VOLTAGE (V)		FORWARD CURRENT (mA)		DOMINANT WAVELENGTH (nm)	PEAK WAVELENGTH (nm)	VIEWING ANGLE (DEG)
			MIN	TYP	TYP	MAX	MIN	MAX	TYP	TYP	TYP
555-4001F	RED, TINTED, DIFFUSED	I _F = 10mA	0.4	0.6	1.6	2.0	—	—	640	655	35
555-4003F	RED, TINTED, DIFFUSED, INT RES, 5V	V _F = 5V	1.0	2.5	—	—	3.7	8.70	640	655	35
555-4007F	RED, TINTED, DIFFUSED, INT RES, 5V	V _F = 5V	0.4	0.6	—	—	2.2	4.3	640	655	35
555-4008F	RED, TINTED, DIFFUSED, INT RES, 24V	V _F = 24V	0.4	0.6	—	—	2.3	4.1	640	655	35
555-4009F	RED, TINTED, DIFFUSED, INT RES, 5V	V _F = 5V	0.4	0.6	—	—	—	2.6	640	655	35
555-4301F	HI. PERF. GREEN, TINTED, DIFFUSED	I _F = 10mA	6.3	25	2.1	2.7	—	—	569	565	35
555-4303F	HI. PERF. GREEN, TINTED, DIFF, INT RES, 5V	V _F = 5V	1.0	2.0	—	—	3.3	13.0	569	565	35
555-4401F	YELLOW, TINTED, DIFFUSED	I _F = 10mA	16	50	2.0	2.4	—	—	585	583	35
555-4403F	YELLOW, TINTED, DIFFUSED, INT RES, 5V	V _F = 5V	1.6	5.0	—	—	3.5	5.3	585	583	35

REV	ECN NO	REVISIONS	DRN	CKD	APP	DATE
A	—	NEW RELEASE	AJF	KLJ	NO	7-30-09

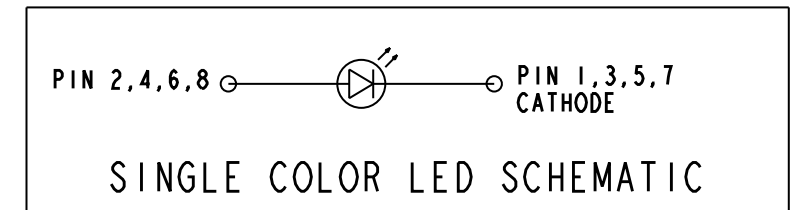
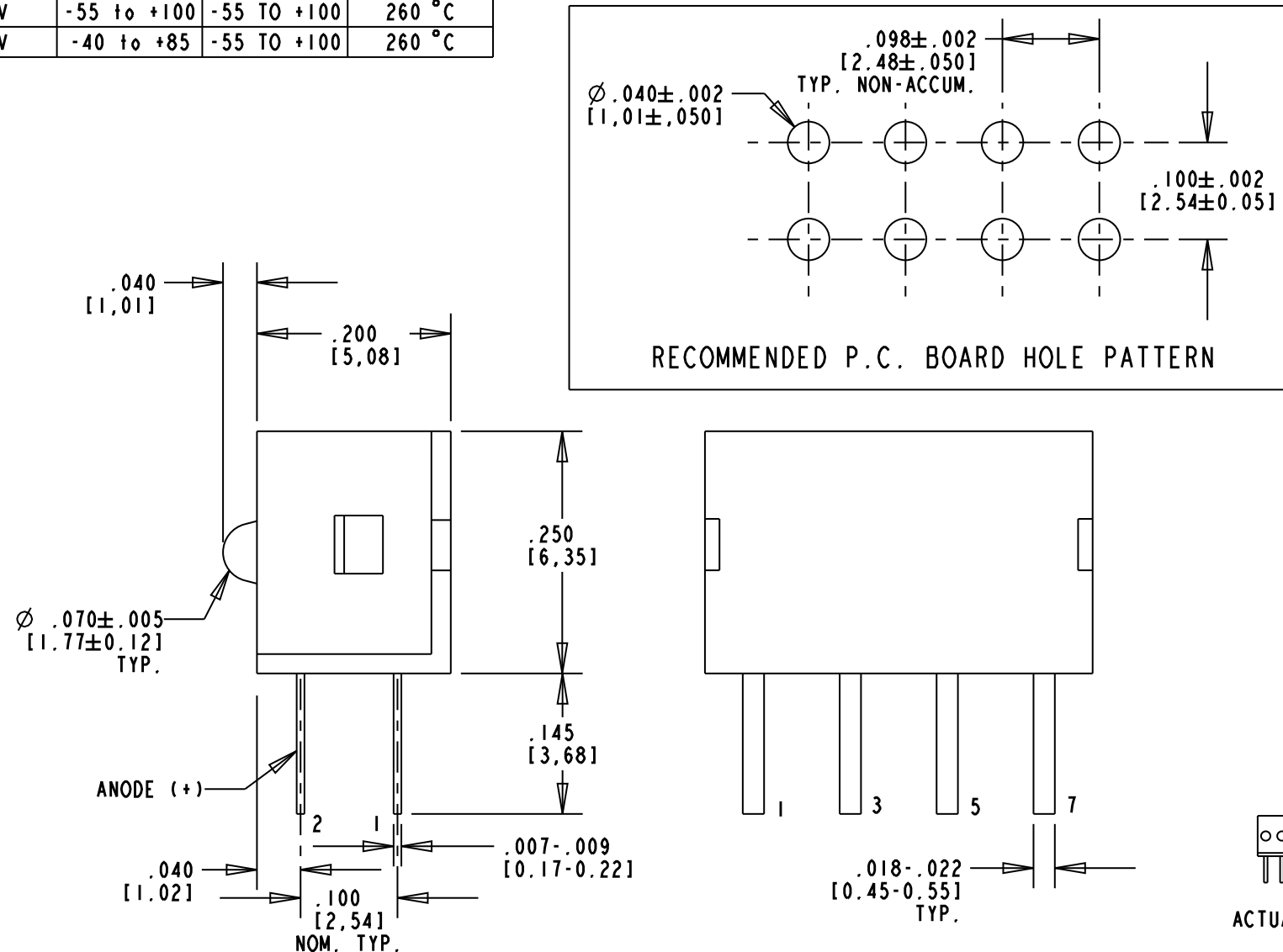
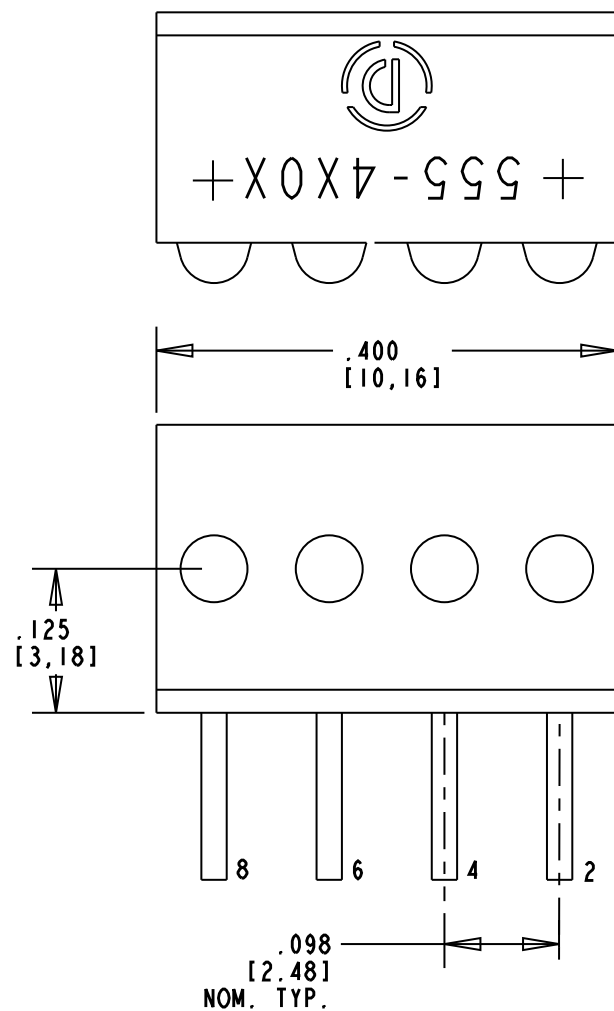
RoHS Compliant 555-4X0XF

Part Numbers with the "F" suffix ending are RoHS Compliant.
 Example: 555-4003F
 Packaging is marked with "RoHS Compliant" label or equivalent markings. Parts can be wave soldered, dip soldered or hand soldered using typical lead-free soldering process with max 260°C temp. for 5 sec.

LED COLOR	ABSOLUTE MAXIMUM RATINGS AT 25°C AMBIENT					
	DC FORWARD VOLTAGE	DC FORWARD CURRENT	REVERSE VOLTAGE (I _R =100mA)	OPERATING TEMPERATURE (°C)	STORAGE TEMPERATURE (°C)	SOLDERING TEMPERATURE (FOR 5 SEC)
RED	—	50 mA	5 V	-55 to +100	-55 TO +100	260 °C
RED, INT RES, 5V	6 V	—	5 V	-40 to +85	-55 TO +100	260 °C
RED, INT RES, 24V	24 V	—	5 V	-40 to +85	-55 TO +100	260 °C
GREEN	—	30 mA	5 V	-40 to +100	-55 TO +100	260 °C
GREEN, INT RES, 5V	6 V	—	5 V	-20 to +85	-55 TO +100	260 °C
YELLOW	—	20 mA	5 V	-55 to +100	-55 TO +100	260 °C
YELLOW, INT RES, 5V	6 V	—	5 V	-40 to +85	-55 TO +100	260 °C

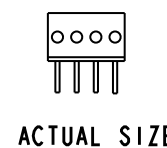
NOTES:

- PIN NUMBERS FOR REFERENCE ONLY. DESIGNATION NON-EXISTENT ON PART.
- DIALIGHT PART NUMBERS: 555-4X0XF.
- THIS ASSEMBLY CONTAINS ELECTROSTATIC DISCHARGE SENSITIVE DEVICES (ESDS). MAINTAIN ALL PRECAUTIONARY MEASURES DURING ASSEMBLY, HANDLING, AND STORAGE IN ACCORDANCE WITH IPC-A-610.
- LED LEAD DIMENSIONS SHOWN ARE MEASURED AT HOUSING EXIT.
- LEADS TO FIT INTO HOLES SPACED AS PER PATTERN.
- LED LEADS - PURE Sn PLATING OVER OLIN 194 COPPER ALLOY BASE METAL.



ATTENTION:
 OBSERVE PRECAUTIONS FOR
 HANDLING ELECTROSTATIC
 SENSITIVE DEVICES

THIS DRAWING AND THE CONTENTS HEREIN ARE CONFIDENTIAL AND THE SOLE PROPERTY OF DIALIGHT. REPRODUCTION OF THIS DRAWING OR CONSTRUCTION OF ANY PARTS WITHIN THIS DRAWING ARE FORBIDDEN WITHOUT THE WRITTEN CONSENT OF DIALIGHT.		
SCALE: DRAWING SCALE ALL DIM'S IN: INCHES (MM)	DRAWING NUMBER C-17763	REV A
TOLERANCES: UNLESS OTHERWISE SPECIFIED FRACTIONS: ±1/64 DECIMALS (.XX): ±.02 DECIMALS (.XXX): ±.010	TITLE 2mm QUAD CBI, RIGHT ANGLE RoHS COMPLIANT	
ANGLES: ±1° FINISH:	MATERIAL	
FSCM 83330	Dialight 1501 ROUTE 34 SOUTH FARMINGDALE, NJ 07727	
SHEET 1 OF 1		FAMILY TABLE:





Компания «ЭлектроПласт» предлагает заключение долгосрочных отношений при поставках импортных электронных компонентов на взаимовыгодных условиях!

Наши преимущества:

- Оперативные поставки широкого спектра электронных компонентов отечественного и импортного производства напрямую от производителей и с крупнейших мировых складов;
- Поставка более 17-ти миллионов наименований электронных компонентов;
- Поставка сложных, дефицитных, либо снятых с производства позиций;
- Оперативные сроки поставки под заказ (от 5 рабочих дней);
- Экспресс доставка в любую точку России;
- Техническая поддержка проекта, помощь в подборе аналогов, поставка прототипов;
- Система менеджмента качества сертифицирована по Международному стандарту ISO 9001;
- Лицензия ФСБ на осуществление работ с использованием сведений, составляющих государственную тайну;
- Поставка специализированных компонентов (Xilinx, Altera, Analog Devices, Intersil, Interpoint, Microsemi, Aeroflex, Peregrine, Syfer, Eurofarad, Texas Instrument, Miteq, Cobham, E2V, MA-COM, Hittite, Mini-Circuits, General Dynamics и др.);

Помимо этого, одним из направлений компании «ЭлектроПласт» является направление «Источники питания». Мы предлагаем Вам помощь Конструкторского отдела:

- Подбор оптимального решения, техническое обоснование при выборе компонента;
- Подбор аналогов;
- Консультации по применению компонента;
- Поставка образцов и прототипов;
- Техническая поддержка проекта;
- Защита от снятия компонента с производства.



Как с нами связаться

Телефон: 8 (812) 309 58 32 (многоканальный)

Факс: 8 (812) 320-02-42

Электронная почта: org@eplast1.ru

Адрес: 198099, г. Санкт-Петербург, ул. Калинина, дом 2, корпус 4, литера А.