THIS DRAWING IS UNPUBLISHED. RELEASED FOR PUBLICATION -,- .
© COPYRIGHT 2016 Tyco Electronics Japan G.K. ALL RIGHTS RESERVED.

REVISIONS 変更

P	LTR	DESCRIPTION	DATE	DWN	APVD
	D4	OBSOLETE 3--1 ECR-16-003021	16AUG16	KF	HY

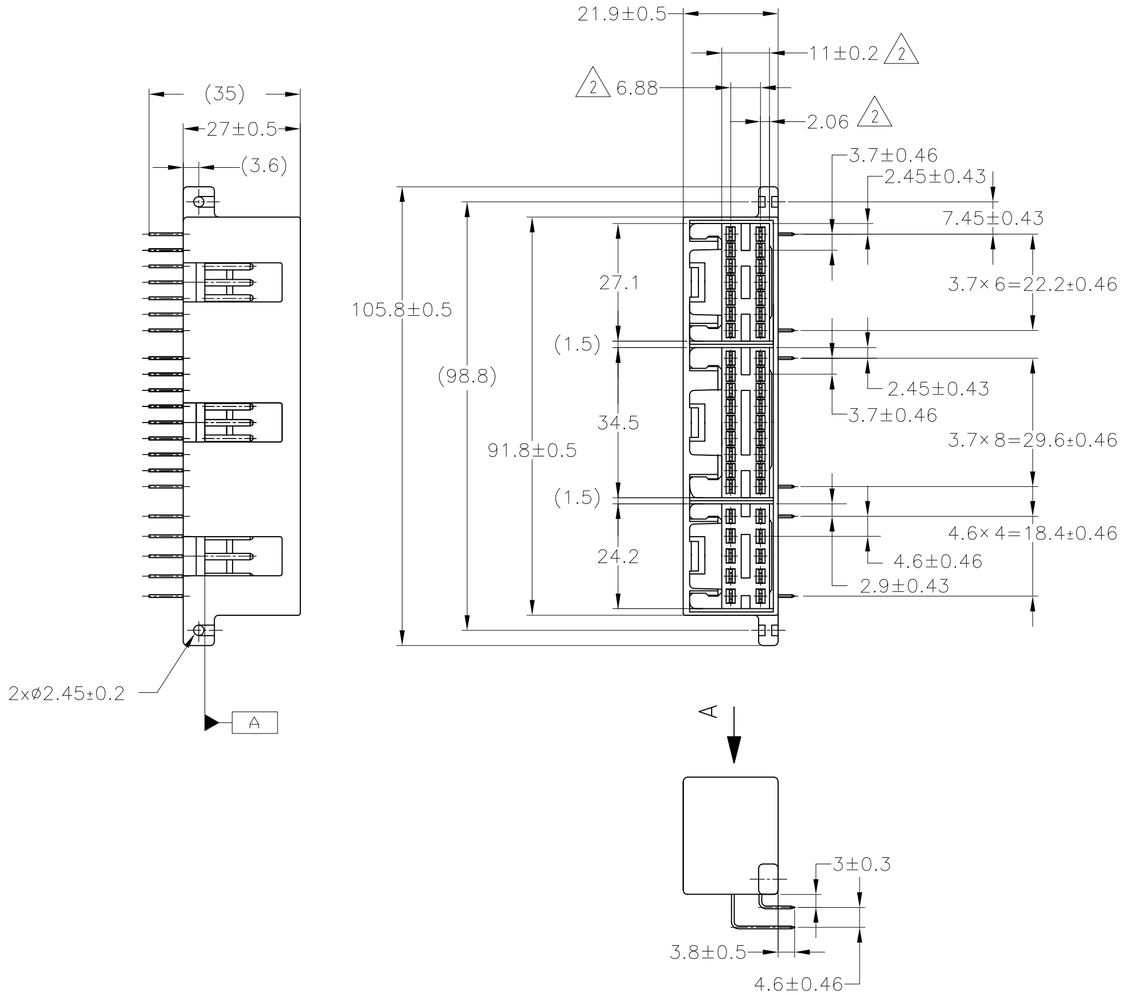

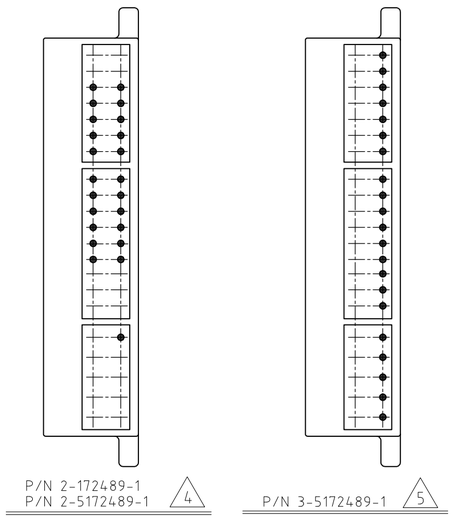

VIEW FROM "A" DIRECTION
(LAYOUT OF GOLD PL.CONTACT)
（A矢印方向から見た金めっきコンタクト配置図）
GOLD PL. CONTACT

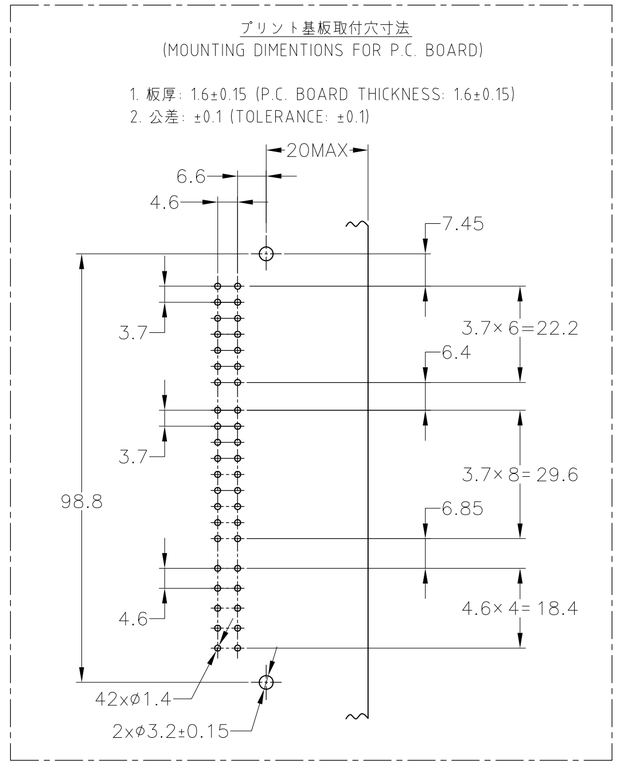

1. THE MATING COUNTERPART P/N:
   10POSITION:172315
   14POSITION:172354
   18POSITION:172316
2. TO BE MEASURED WITHIN 2mm FROM A
3. SOLDERING AFTER MOUNTING P.C.BOARD, SECURE BY USING M3, PAN HEAD TAPPING SCREW PER JIS B1115 (CLASS 1).

1. 嵌合する相手ハウジング型番：
   10極:172315
   14極:172354
   18極:172316
2. A 面より2mmの範囲で測定のこと
3. プリント基板への取付はM3のタッピンネジ(JIS B1115 1種)で締付けた後、はんだ付けをする

	SOLDERING SIDE 半田付け部	CONTACT SIDE 接触部側	MATERIAL 材料	COLOR 色	PART NUMBER 製品型番
	CONTACT FINISH コンタクト仕上				
	SELECTIVE TIN (MATTE) / PRE-TIN × 19	SELECTIVE GOLD × 23	PBT G.F.	NATURAL 自然色	4 2-5172489-1
	SELECTIVE TIN (MATTE) / PRE-TIN × 21	SELECTIVE GOLD × 21	PBT G.F.	NATURAL 自然色	5 3-5172489-1
	SELECTIVE TIN (MATTE)	SELECTIVE GOLD x 42	PBT G.F.	YELLOW 黄色	1-5172489-7
	SELECTIVE TIN (MATTE)	SELECTIVE GOLD x 42	PBT G.F.	GRAY 灰色	1-5172489-6
OBSOLETE	TIN-LEAD / PRE-TIN × 21	SELECTIVE GOLD × 21	PBT G.F.	NATURAL 自然色	5 3-172489-1
	TIN-LEAD / PRE-TIN × 19	SELECTIVE GOLD × 23	PBT G.F.	NATURAL 自然色	4 2-172489-1
	TIN-LEAD	SELECTIVE GOLD x 42	PBT G.F.	YELLOW 黄色	1-172489-7
	TIN-LEAD	SELECTIVE GOLD x 42	PBT G.F.	GRAY 灰色	1-172489-6
	PRE-TIN × 42		PBT G.F.	YELLOW 黄色	172489-7
OBSOLETE	PRE-TIN × 42		PBT G.F.	GRAY 灰色	172489-6

THIS DRAWING IS A CONTROLLED DOCUMENT.

TOLERANCES UNLESS OTHERWISE SPECIFIED 一般公差
10₀₂ : ±0.2
30₀₂ > 10 : ±0.25
100₀₂ > 30 : ±0.3
ANGLE : 3°

DIMENSIONS: 単位：耗 mm

TOLERANCES UNLESS OTHERWISE SPECIFIED: 一般公差
0 PLC ± –
1 PLC ± –
2 PLC ± –
3 PLC ± –
4 PLC ± –
ANGLES ± –

MATERIAL 材料: TAB CONTACT:BRASS HOUSING:PBT

FINISH 仕上: SEE TABLE

DWN S.FUJITA 17JUL08
CHK T.SHINOHARA 22JUL08
APVD K.BETSUI 22JUL08
PRODUCT SPEC 製品規格 —
APPLICATION SPEC 取付適用規格 —
WEIGHT 34.4 g

TE Connectivity

NAME 名称: 42POSITION CAP HOUSING ASSY PULSE LOCK CONNECTOR

SIZE A2 | CAGE CODE 00779 | DRAWING NO 番号 C-172489 | RESTRICTED TO —

CUSTOMER DRAWING | SCALE 尺度 1:1 | SHEET 1 OF 1 | REV D4

172489

Компания «ЭлектроПласт» предлагает заключение долгосрочных отношений при поставках импортных электронных компонентов на взаимовыгодных условиях!

Наши преимущества:

- Оперативные поставки широкого спектра электронных компонентов отечественного и импортного производства напрямую от производителей и с крупнейших мировых складов;
- Поставка более 17-ти миллионов наименований электронных компонентов;
- Поставка сложных, дефицитных, либо снятых с производства позиций;
- Оперативные сроки поставки под заказ (от 5 рабочих дней);
- Экспресс доставка в любую точку России;
- Техническая поддержка проекта, помощь в подборе аналогов, поставка прототипов;
- Система менеджмента качества сертифицирована по Международному стандарту ISO 9001;
- Лицензия ФСБ на осуществление работ с использованием сведений, составляющих государственную тайну;
- Поставка специализированных компонентов (Xilinx, Altera, Analog Devices, Intersil, Interpoint, Microsemi, Aeroflex, Peregrine, Syfer, Eurofarad, Texas Instrument, Miteq, Cobham, E2V, MA-COM, Hittite, Mini-Circuits,General Dynamics и др.);

Помимо этого, одним из направлений компании «ЭлектроПласт» является направление «Источники питания». Мы предлагаем Вам помощь Конструкторского отдела:

- Подбор оптимального решения, техническое обоснование при выборе компонента;
- Подбор аналогов;
- Консультации по применению компонента;
- Поставка образцов и прототипов;
- Техническая поддержка проекта;
- Защита от снятия компонента с производства.

Как с нами связаться

Телефон: 8 (812) 309 58 32 (многоканальный)
Факс: 8 (812) 320-02-42
Электронная почта: org@eplast1.ru
Адрес: 198099, г. Санкт-Петербург, ул. Калинина, дом 2, корпус 4, литера А.