

# PNP SILICON PLANAR MEDIUM POWER HIGH GAIN TRANSISTOR

## ZTX788B

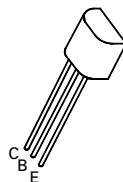
ISSUE 2 – APRIL 94

### FEATURES

- \* 15 Volt  $V_{CEO}$
- \* Gain of 300 at  $I_C=2$  Amps
- \* Very low saturation voltage

### APPLICATIONS

- \* Darlington replacement
- \* Flash gun convertors
- \* Battery powered circuits
- \* Motor drivers



**E-Line**  
**T092 Compatible**

### ABSOLUTE MAXIMUM RATINGS.

PARAMETER	SYMBOL	VALUE	UNIT
Collector-Base Voltage	$V_{CBO}$	-15	V
Collector-Emitter Voltage	$V_{CEO}$	-15	V
Emitter-Base Voltage	$V_{EBO}$	-5	V
Peak Pulse Current	$I_{CM}$	-8	A
Continuous Collector Current	$I_C$	-3	A
Practical Power Dissipation*	$P_{totp}$	1.5	W
Power Dissipation at $T_{amb}=25^\circ\text{C}$ derate above $25^\circ\text{C}$	$P_{tot}$	1 5.7	W mW/ $^\circ\text{C}$
Operating and Storage Temperature Range	$t_j:tstg$	-55 to +200	$^\circ\text{C}$

\*The power which can be dissipated assuming the device is mounted in a typical manner on a P.C.B. with copper equal to 1 inch square minimum

### ELECTRICAL CHARACTERISTICS (at $T_{amb} = 25^\circ\text{C}$ )

PARAMETER	SYMBOL	MIN.	TYP.	MAX.	UNIT	CONDITIONS.
Collector-Base Breakdown Voltage	$V_{(BR)CBO}$	-15			V	$I_C=-100\mu\text{A}$
Collector-Emitter Breakdown Voltage	$V_{(BR)CEO}$	-15			V	$I_C=-10\text{mA}^*$
Emitter-Base Breakdown Voltage	$V_{(BR)EBO}$	-5			V	$I_E=-100\mu\text{A}$
Collector Cut-Off Current	$I_{CBO}$			-0.1	$\mu\text{A}$	$V_{CB}=-10\text{V}$
Emitter Cut-Off Current	$I_{EBO}$			-0.1	$\mu\text{A}$	$V_{EB}=-4\text{V}$
Collector-Emitter Saturation Voltage	$V_{CE(sat)}$			-0.15 -0.25 -0.45	V	$I_C=-0.5\text{A}, I_B=-2.5\text{mA}^*$ $I_C=-1\text{A}, I_B=-5\text{mA}^*$ $I_C=-2\text{A}, I_B=-10\text{mA}^*$
Base-Emitter Saturation Voltage	$V_{BE(sat)}$			-0.9	V	$I_C=-1\text{A}, I_B=-5\text{mA}^*$
Base-Emitter Turn-On Voltage	$V_{BE(on)}$		-0.75		V	$I_C=-1\text{A}, V_{CE}=-2\text{V}^*$
Static Forward Current Transfer Ratio	$h_{FE}$	500 400 300 150		1500		$I_C=-10\text{mA}, V_{CE}=-2\text{V}^*$ $I_C=-1\text{A}, V_{CE}=-2\text{V}^*$ $I_C=-2\text{A}, V_{CE}=-2\text{V}^*$ $I_C=-6\text{A}, V_{CE}=-2\text{V}^*$

# ZTX788B

## ELECTRICAL CHARACTERISTICS (at $T_{amb} = 25^{\circ}\text{C}$ )

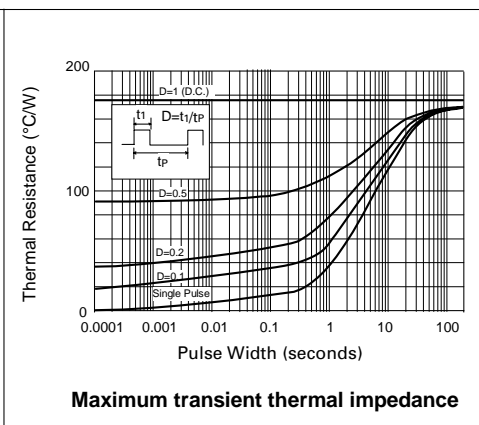
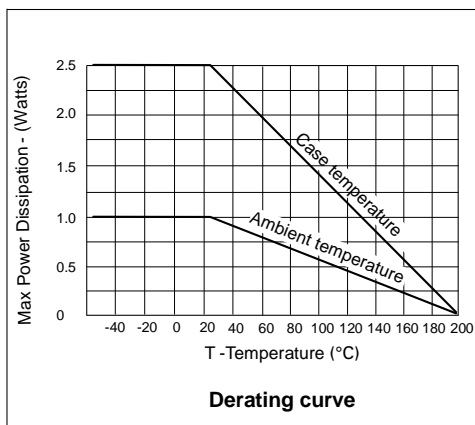
PARAMETER	SYMBOL	MIN.	TYP.	MAX.	UNIT	CONDITIONS.
Transition Frequency	$f_T$	100			MHz	$I_C = -50\text{mA}$ , $V_{CE} = -5\text{V}$ $f = 50\text{MHz}$
Input Capacitance	$C_{ibo}$		225		pF	$V_{EB} = -0.5\text{V}$ , $f = 1\text{MHz}$
Output Capacitance	$C_{obo}$		25		pF	$V_{CB} = -10\text{V}$ , $f = 1\text{MHz}$
Switching Times	$t_{on}$ $t_{off}$		35 400		ns ns	$I_C = -500\text{mA}$ , $I_{B1} = -50\text{mA}$ $I_{B2} = -50\text{mA}$ , $V_{CC} = -10\text{V}$

\*Measured under pulsed conditions. Pulse width=300 $\mu\text{s}$ . Duty cycle  $\leq 2\%$

## THERMAL CHARACTERISTICS

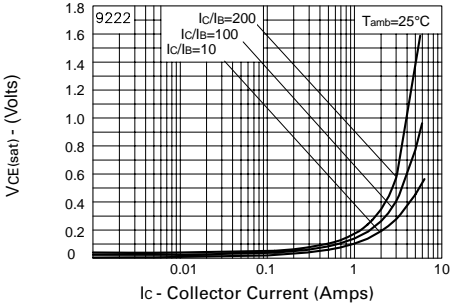
PARAMETER	SYMBOL	MAX.	UNIT
Thermal Resistance: Junction to Ambient <sub>1</sub>	$R_{th(j-amb)1}$	175	$^{\circ}\text{C/W}$
Junction to Ambient <sub>2</sub>	$R_{th(j-amb)2}^{\dagger}$	116	$^{\circ}\text{C/W}$
Junction to Case	$R_{th(j-case)}$	70	$^{\circ}\text{C/W}$

$\dagger$  Device mounted on P.C.B. with copper equal to 1 sq. Inch minimum.

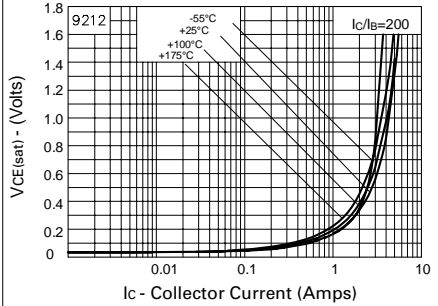


# ZTX788B

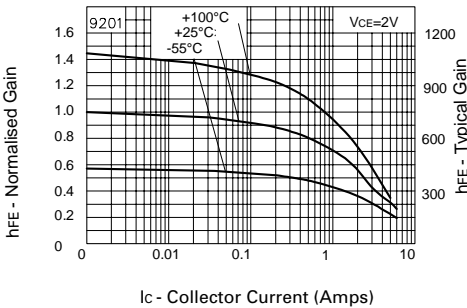
## TYPICAL CHARACTERISTICS



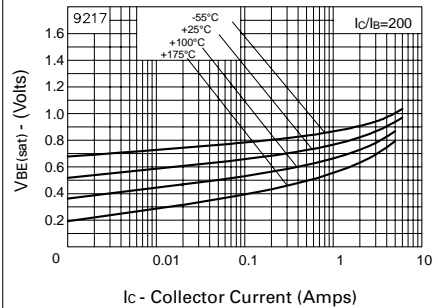
VCE(sat) v IC



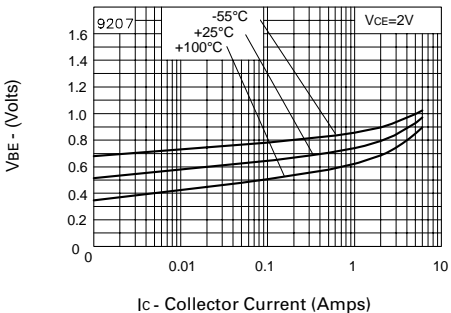
VCE(sat) v IC



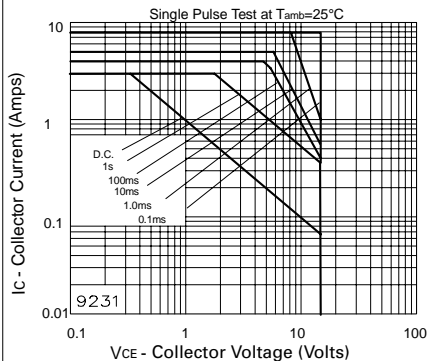
hFE v IC



VBE(sat) v IC



VBE(on) v IC



Safe Operating Area



Компания «ЭлектроПласт» предлагает заключение долгосрочных отношений при поставках импортных электронных компонентов на взаимовыгодных условиях!

Наши преимущества:

- Оперативные поставки широкого спектра электронных компонентов отечественного и импортного производства напрямую от производителей и с крупнейших мировых складов;
- Поставка более 17-ти миллионов наименований электронных компонентов;
- Поставка сложных, дефицитных, либо снятых с производства позиций;
- Оперативные сроки поставки под заказ (от 5 рабочих дней);
- Экспресс доставка в любую точку России;
- Техническая поддержка проекта, помощь в подборе аналогов, поставка прототипов;
- Система менеджмента качества сертифицирована по Международному стандарту ISO 9001;
- Лицензия ФСБ на осуществление работ с использованием сведений, составляющих государственную тайну;
- Поставка специализированных компонентов (Xilinx, Altera, Analog Devices, Intersil, Interpoint, Microsemi, Aeroflex, Peregrine, Syfer, Eurofarad, Texas Instrument, Miteq, Cobham, E2V, MA-COM, Hittite, Mini-Circuits, General Dynamics и др.);

Помимо этого, одним из направлений компании «ЭлектроПласт» является направление «Источники питания». Мы предлагаем Вам помощь Конструкторского отдела:

- Подбор оптимального решения, техническое обоснование при выборе компонента;
- Подбор аналогов;
- Консультации по применению компонента;
- Поставка образцов и прототипов;
- Техническая поддержка проекта;
- Защита от снятия компонента с производства.



#### Как с нами связаться

**Телефон:** 8 (812) 309 58 32 (многоканальный)

**Факс:** 8 (812) 320-02-42

**Электронная почта:** [org@eplast1.ru](mailto:org@eplast1.ru)

**Адрес:** 198099, г. Санкт-Петербург, ул. Калинина, дом 2, корпус 4, литера А.