


SS-132-G-2



ESD-115-TT-05

(2.54 mm) .100"

SS, SD, ESD, ESS, HSS SERIES

PRECISION MACHINED SOCKET STRIPS

Mates with:
TS, TD, HTS, BBS,
BBD, BBL, BDL, BHS

SPECIFICATIONS

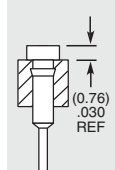
For complete specifications see www.samtec.com?SS, www.samtec.com?ESS, www.samtec.com?SD, www.samtec.com?ESD or www.samtec.com?HSS

Insulator Material:
SS, SD, ESS, ESD= Black G.F. Polyester
HSS= Black Liquid Crystal Polymer
Contact:
BeCu
Shell:
Brass except Style 5A
Phosphor Bronze
Plating:
Au over 50 µ" (1.27 µm) Ni or Sn over 50 µ" (1.27 µm) Ni
Operating Temp Range:
-55 °C to +125 °C
Lead Size Range:
(0.38 mm to 0.56 mm)
.015" to .022" DIA
and most IC leads
RoHS Compliant:
Yes
Lead-Free Solderable:
Wave only

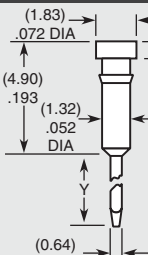
RECOGNITIONS

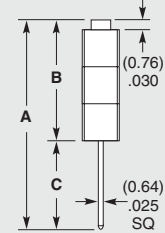
For complete scope of recognitions see www.samtec.com/quality

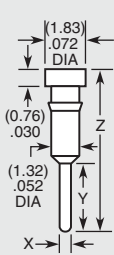


TYPE STRIP	NO. PINS PER ROW	PLATING OPTION	LEAD STYLE	OPTION	OTHER OPTION
1	01 thru 32 = SS, ESS Series	-S = 10 µ" (0.25 µm) Gold contact, Tin shell (Styles 2 & 22 only)	-T = 30 µ" (0.76 µm) Gold contact, Tin shell	-L = Locking Socket Add -L suffix for locking lead socket in end positions. Requires Style -2 or -22 and .035" ± .003" DIA board hole.	-N = Non Flush  N/A Style -5A
	01 thru 36 = HSS, SD & ESD Series	-G = 30 µ" (0.76 µm) Gold contact, 10 µ" (0.25 µm) Gold shell	-TT = Tin contact and shell (Styles 1, 2, 4, and 05 except LIF N/A)		
	SS = Standard Single Row Socket	HSS = High Temp Single Row Socket			
	ESS = Elevated Single Row Socket			ALSO AVAILABLE (MOQ Required)	
				• Locking lead option on ESS and ESD series	

LIF= Low Insertion Force

-1A, -1B or -1C For LIF specify -21A, -21B or -21C (SS, HSS, SD)									
	<table border="1"> <thead> <tr> <th>LEAD STYLE</th> <th>Y</th> </tr> </thead> <tbody> <tr> <td>-1A or -21A</td> <td>(9.14) .360</td> </tr> <tr> <td>-1B or -21B</td> <td>(12.95) .510</td> </tr> <tr> <td>-1C or -21C</td> <td>(6.60) .260</td> </tr> </tbody> </table>	LEAD STYLE	Y	-1A or -21A	(9.14) .360	-1B or -21B	(12.95) .510	-1C or -21C	(6.60) .260
LEAD STYLE	Y								
-1A or -21A	(9.14) .360								
-1B or -21B	(12.95) .510								
-1C or -21C	(6.60) .260								

-03, -04, -05 For LIF specify -23 (ESS, ESD)																	
	<table border="1"> <thead> <tr> <th>LEAD STYLE</th> <th>A</th> <th>B</th> <th>C</th> </tr> </thead> <tbody> <tr> <td>-05</td> <td>(17.86) .703</td> <td>(13.46) .530</td> <td>(4.39) .173</td> </tr> <tr> <td>-03 or -23</td> <td>(11.51) .453</td> <td>(8.38) .330</td> <td>(3.12) .123</td> </tr> <tr> <td>-04</td> <td>(14.05) .553</td> <td>(10.92) .430</td> <td>(3.12) .123</td> </tr> </tbody> </table>	LEAD STYLE	A	B	C	-05	(17.86) .703	(13.46) .530	(4.39) .173	-03 or -23	(11.51) .453	(8.38) .330	(3.12) .123	-04	(14.05) .553	(10.92) .430	(3.12) .123
LEAD STYLE	A	B	C														
-05	(17.86) .703	(13.46) .530	(4.39) .173														
-03 or -23	(11.51) .453	(8.38) .330	(3.12) .123														
-04	(14.05) .553	(10.92) .430	(3.12) .123														

-2, -22*, -5A, or -38* *For LIF specify -22 or -38 (SS, HSS, SD)																																		
	<table border="1"> <thead> <tr> <th>LEAD STYLE</th> <th>X DIA</th> <th>Y</th> <th>Z</th> </tr> </thead> <tbody> <tr> <td>-2 or -22</td> <td>(0.51) .020</td> <td>(3.18) .125</td> <td>(7.62) .300</td> </tr> <tr> <td>-38</td> <td>(0.51) .020</td> <td>(4.57) .180</td> <td>(8.89) .350</td> </tr> <tr> <td>-5A</td> <td>(0.89) .035</td> <td>(12.95) .510</td> <td>(17.86) .703</td> </tr> </tbody> </table>	LEAD STYLE	X DIA	Y	Z	-2 or -22	(0.51) .020	(3.18) .125	(7.62) .300	-38	(0.51) .020	(4.57) .180	(8.89) .350	-5A	(0.89) .035	(12.95) .510	(17.86) .703	<table border="1"> <thead> <tr> <th>LEAD STYLE</th> <th>A</th> <th>B</th> <th>C</th> </tr> </thead> <tbody> <tr> <td>-05</td> <td>(17.86) .703</td> <td>(13.46) .530</td> <td>(4.39) .173</td> </tr> <tr> <td>-03 or -23</td> <td>(11.51) .453</td> <td>(8.38) .330</td> <td>(3.12) .123</td> </tr> <tr> <td>-04</td> <td>(14.05) .553</td> <td>(10.92) .430</td> <td>(3.12) .123</td> </tr> </tbody> </table>	LEAD STYLE	A	B	C	-05	(17.86) .703	(13.46) .530	(4.39) .173	-03 or -23	(11.51) .453	(8.38) .330	(3.12) .123	-04	(14.05) .553	(10.92) .430	(3.12) .123
LEAD STYLE	X DIA	Y	Z																															
-2 or -22	(0.51) .020	(3.18) .125	(7.62) .300																															
-38	(0.51) .020	(4.57) .180	(8.89) .350																															
-5A	(0.89) .035	(12.95) .510	(17.86) .703																															
LEAD STYLE	A	B	C																															
-05	(17.86) .703	(13.46) .530	(4.39) .173																															
-03 or -23	(11.51) .453	(8.38) .330	(3.12) .123																															
-04	(14.05) .553	(10.92) .430	(3.12) .123																															

Locking lead available. See OPTION.

Due to technical progress, all designs, specifications and components are subject to change without notice.

WWW.SAMTEC.COM

All parts within this catalog are built to Samtec's specifications.

Customer specific requirements must be approved by Samtec and identified in a Samtec customer-specific drawing to apply.

Note:
Some lengths, styles and options are non-standard, non-returnable.



Компания «ЭлектроПласт» предлагает заключение долгосрочных отношений при поставках импортных электронных компонентов на взаимовыгодных условиях!

Наши преимущества:

- Оперативные поставки широкого спектра электронных компонентов отечественного и импортного производства напрямую от производителей и с крупнейших мировых складов;
- Поставка более 17-ти миллионов наименований электронных компонентов;
- Поставка сложных, дефицитных, либо снятых с производства позиций;
- Оперативные сроки поставки под заказ (от 5 рабочих дней);
- Экспресс доставка в любую точку России;
- Техническая поддержка проекта, помощь в подборе аналогов, поставка прототипов;
- Система менеджмента качества сертифицирована по Международному стандарту ISO 9001;
- Лицензия ФСБ на осуществление работ с использованием сведений, составляющих государственную тайну;
- Поставка специализированных компонентов (Xilinx, Altera, Analog Devices, Intersil, Interpoint, Microsemi, Aeroflex, Peregrine, Syfer, Eurofarad, Texas Instrument, Miteq, Cobham, E2V, MA-COM, Hittite, Mini-Circuits, General Dynamics и др.);

Помимо этого, одним из направлений компании «ЭлектроПласт» является направление «Источники питания». Мы предлагаем Вам помощь Конструкторского отдела:

- Подбор оптимального решения, техническое обоснование при выборе компонента;
- Подбор аналогов;
- Консультации по применению компонента;
- Поставка образцов и прототипов;
- Техническая поддержка проекта;
- Защита от снятия компонента с производства.



Как с нами связаться

Телефон: 8 (812) 309 58 32 (многоканальный)

Факс: 8 (812) 320-02-42

Электронная почта: org@eplast1.ru

Адрес: 198099, г. Санкт-Петербург, ул. Калинина, дом 2, корпус 4, литера А.